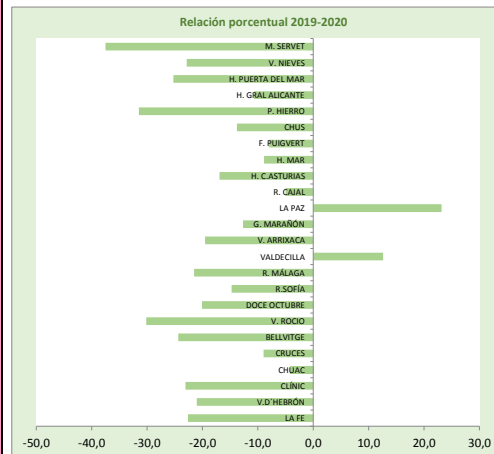
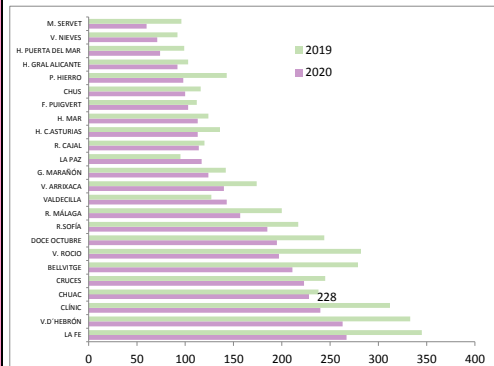


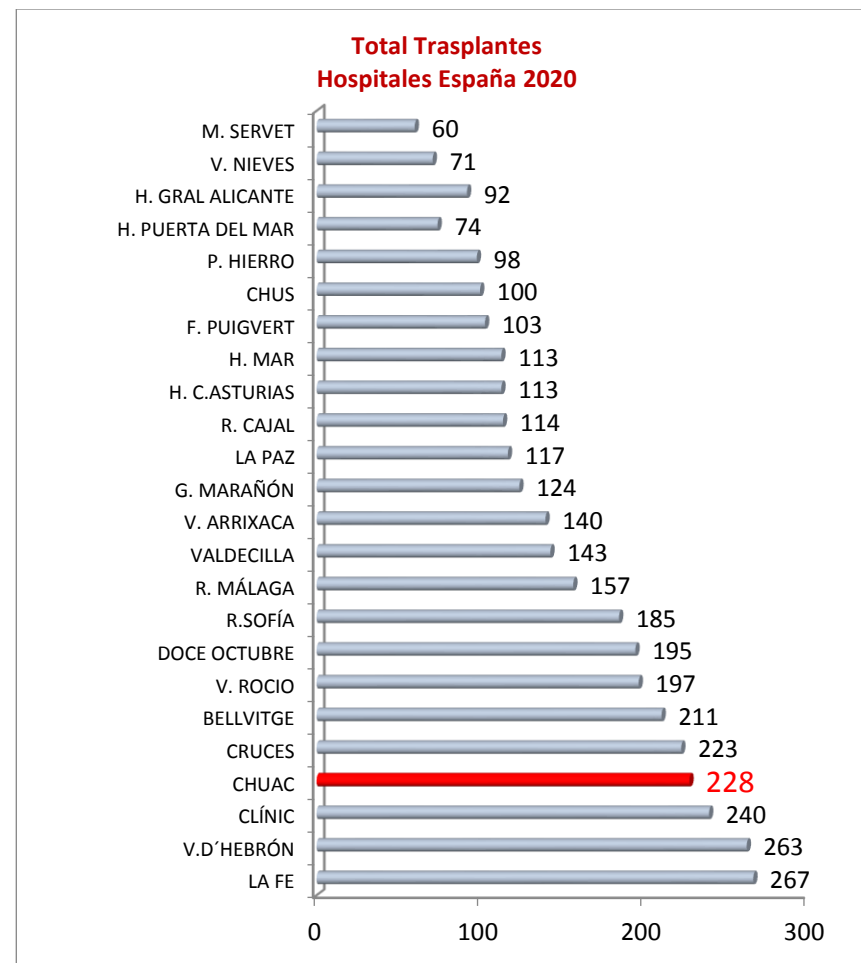
PROGRAMA DE TRASPLANTES: HOSPITALES ESPAÑA 2020

RIÑÓN		AÑO 2020	RIÑÓN	CORAZÓN	HÍGADO	PULMÓN	PÁNCREAS	INTESTINO	Total/2020	2020	2019	%
CRUCES	152	LA FE	90	26	91	50	10		267	267	345	-22,6
BELLVITGE	148	V.D'HEBRÓN	122	6	63	72			263	263	333	-21,0
CLÍNIC	139	CLÍNIC	139	14	68		19		240	240	312	-23,1
V.D'HEBRÓN	122	CHUAC	88	29	56	53	2		228	228	238	-4,2
V. ROGIO	120	CRUCES	152		71				223	223	245	-9,0
H. MAR	113	BELLVITGE	148	7	56				211	211	279	-24,4
R. MÁLAGA	106	V. RODIO	120	18	59				197	197	282	-30,1
F. PUIGVERT	103	DOCE OCTUBRE	91	23	38	36	7		195	195	244	-20,1
DOCE OCTUBRE	91	R.SOFÍA	69	14	46	49	7		185	185	217	-14,7
LA FE	90	R. MÁLAGA	106		43		8		157	157	200	-21,5
CHUAC	88	VALDECILLA	63	18	17	41	4		143	143	127	12,6
H. CASTURIAS	82	V. ARRIXACA	69	14	53		4		140	140	174	-19,5
R. CAJAL	77	G. MARAÑÓN	63	23	38				124	124	142	-12,7
U. CANARIAS	76	LA PAZ	56	16	36	1	4	4	117	117	95	23,2
DR. PESET	74	R. CAJAL	77		37				114	114	120	-5,0
INSULAR CANARIAS	72	H. CASTURIAS	82	12	19				113	113	136	-16,9
SON ESPASES	72	H. MAR	113						113	113	124	-8,9
R.SOFÍA	69	F. PUIGVERT	103						103	103	112	-8,0
V. ARRIXACA	69	CHUS	53		47				100	100	116	-13,8
H. D'ALACANT	56	P. HIERRO	28	11	25	34			98	98	143	-31,5
CHUS	53	H. PUERTA DEL MAR	74						74	74	103	-10,7
	CORAZÓN	H. GRAL ALICANTE	56		36				92	92	99	-25,3
CHUAC	29	V. NIEVES	48		23				71	71	92	-22,8
LA FE	26	M. SERVET	55	5					60	60	96	-37,5
G. MARAÑÓN	23											
DOCE OCTUBRE	23											
V. RODIO	18	AÑO 2019	RIÑÓN	CORAZÓN	HÍGADO	PULMÓN	PÁNCREAS	INTESTINO	Total/2019			
VALDECILLA	18	LA FE	123	32	109	74	7		345			
H. LA PAZ	16	V.D'HEBRÓN	153	2	58	120			333			
H.U. DR. NEGRIN	15	CLÍNIC	186	26	81		19		312			
CLÍNIC	14	V. ROGIO	191	18	73				282			
V. ARRIXACA	14	BELLVITGE	196	25	58				279			
R.SOFÍA	14	CRUCES	169		76				245			
C. VALLADOLID	14	DOCE OCTUBRE	117	18	62	42	3	2	244			
H. CASTURIAS	12	CHUAC	109	20	66	41	2		238			
P. HIERRO	11	R.SOFÍA	87	13	59	49	9		217			
	HÍGADO	R. MÁLAGA	141		48		11		200			
LA FE	91	V. ARRIXACA	86	14	71		3		174			
CRUCES	71	P. HIERRO	30	22	37	54			143			
CLÍNIC	68	G. MARAÑÓN	71	29	42				142			
V.D'HEBRÓN	63	H. CASTURIAS	84	16	36				136			
V. ROGIO	59	VALDECILLA	48	16	20	40	3		127			
CHUAC	56	H. MAR	124						124			
BELLVITGE	56	R. CAJAL	77		43				120			
V. ARRIXACA	53	CHUS	67		49				116			
CHUS	47	F. PUIGVERT	112						112			
R.SOFÍA	46	H. D'ALACANT	72		31				103			
R. MÁLAGA	43	H. PUERTA DEL MAR	99						99			
DOCE OCTUBRE	38	M. SERVET	88	8					96			
G. MARAÑÓN	38	LA PAZ	51	8	32		2	2	95			
R. CAJAL	37	V. NIEVES	57		35				92			
H. GRAL ALICANTE	36	AÑO 2018	RIÑÓN	CORAZÓN	HÍGADO	PULMÓN	PÁNCREAS	INTESTINO	Total/2018			
LA PAZ	36	V.D'HEBRÓN	148	8	59	104			319			
NTRA SRA CANDELARIA	31	LA FE	123	34	93	55	10		315			
R. HORTEGA	27	V. ROGIO	198	15	85				298			
P. HIERRO	25	CHUAC	131	25	70	33	2		261			
V. NIEVES	23	BELLVITGE	170	25	59				254			
	PULMÓN	CLÍNIC	150	19	64			17	250			
V.D'HEBRÓN	72	DOCE OCTUBRE	115	18	59	42	9	3	246			
CHUAC	53	R. MÁLAGA	176		57		13		246			
LA FE	50	CRUCES	143		75				218			
R.SOFÍA	49	R.SOFÍA	82	20	49	41	6		198			
VALDECILLA	41	V. ARRIXACA	82	11	72		2		167			
DOCE OCTUBRE	36	G. MARAÑÓN	69	39	43				151			
P. HIERRO	34	H. CASTURIAS	77	14	44				135			
	PÁNCREAS	H. D'ALACANT	89		43				132			
CLÍNIC	19	P. HIERRO	28	24	29	48			129			
LA FE	10	VALDECILLA	45	18	19	45	1		128			
R. MÁLAGA	8	LA PAZ	68	8	32	1	3	3	115			
R.SOFÍA	7	R. CAJAL	74		39				113			
DOCE OCTUBRE	7	F. PUIGVERT	107						107			
V. ARRIXACA	4	H. PUERTA DEL MAR	99						99			
VALDECILLA	4	CHUS	39		54				93			
G. TRÍAS I PUJOL	3	H. MAR	92						92			
SALAMANCA	2	V. NIEVES	54		36				90			
CHUAC	2	M. SERVET	77	7					84			



TOTAL TRASPLANTES HOSPITALES ESPAÑA 2020

	Total/2020	RIÑÓN	CORAZÓN	HÍGADO	PULMÓN	PÁNCREAS	INTESTINO
LA FE	267	90	26	91	50	10	
V.D'HEBRÓN	263	122	6	63	72		
CLÍNIC	240	139	14	68		19	
CHUAC	228	88	29	56	53	2	
CRUCES	223	152		71			
BELLVITGE	211	148	7	56			
V. ROCIO	197	120	18	59			
DOCE OCTUBRE	195	91	23	38	36	7	
R.SOFÍA	185	69	14	46	49	7	
R. MÁLAGA	157	106		43		8	
VALDECILLA	143	63	18	17	41	4	
V. ARRIXACA	140	69	14	53		4	
G. MARAÑÓN	124	63	23	38			
LA PAZ	117	56	16	36	1	4	4
R. CAJAL	114	77		37			
H. C.ASTURIAS	113	82	12	19			
H. MAR	113	113					
F. PUIGVERT	103	103					
CHUS	100	53		47			
P. HIERRO	98	28	11	25	34		
H. PUERTA DEL MAR	74	74					
H. GRAL ALICANTE	92	56		36			
V. NIEVES	71	48		23			
M. SERVET	60	55	5				



TRASPLANTES ESPAÑA Evolución Anual

Año	Donantes	Cardíaco	Renal	Hepático	Pulmonar	Páncreas	Intestino	Total Tx
84		10		14				24
85		22		5		2		29
86		45	1182	45		5		1277
87		52	987	50		5		1094
88		73	1017	123		7		1220
89	550	97	1039	170		9		1315
90	687	164	1240	313	2	19		1738
91	778	232	1371	412	3	21		2039
92	832	254	1492	468	10	26		2250
93	869	287	1488	495	20	24		2314
94	960	292	1633	614	36	18		2593
95	1037	278	1800	698	45	24		2845
96	1032	282	1707	700	76	24		2789
97	1155	318	1861	790	108	27		3104
98	1250	349	1996	899	128	28		3400
99	1334	336	2023	960	135	25	1	3480
00	1345	353	1938	954	138	48	1	3432
01	1335	341	1927	972	143	60	1	3444
02	1409	310	2030	1033	161	69	3	3606
03	1446	289	2132	1037	149	74	7	3688
04	1495	294	2125	1040	143	74	7	3683
05	1546	287	2200	1070	167	96	12	3832
06	1509	274	2157	1051	169	94	13	3758
07	1550	241	2210	1112	185	76	5	3829
08	1577	292	2229	1108	192	110	14	3945
09	1606	274	2328	1099	219	97	11	4028
10	1502	243	2225	971	235	94	5	3773
11	1667	237	2494	1137	230	111	9	4218
12	1643	247	2551	1084	238	83	8	4211
13	1655	249	2552	1093	285	92	8	4279
14	1682	265	2678	1068	262	81	6	4360
15	1851	299	2905	1162	294	97	12	4769
16	2018	281	2994	1159	307	73	4	4818
17	2183	304	3269	1247	363	70	8	5261
18	2241	321	3310	1230	369	82	8	5320
19	2302	300	3423	1227	419	76	4	5449
20	1777	278	2700	1034	336	73	4	4425
Suma	45823	9070	73213	29644	5567	1994	151	119639
(%) 19/20	-22,81	-7,33	-21,12	-15,73	-19,81	-3,95	0,00	

