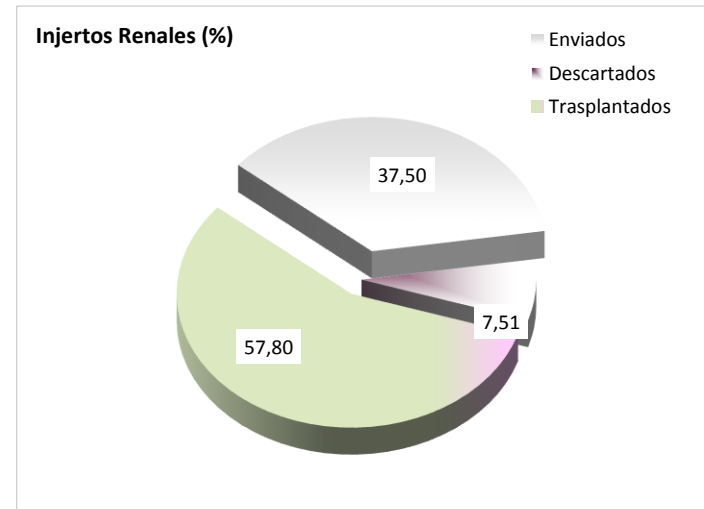
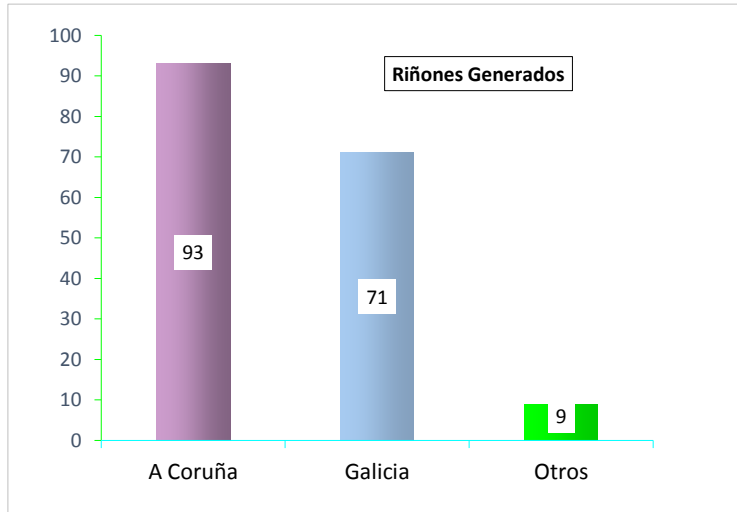


PROGRAMA TRASPLANTE RENAL/2021. CHUAC

	A Coruña	%	Galicia	%	Otros	%	SUMA	%
Generados/ Recibidos	93	53,76	71	41,04	9	5,20	173	
Enviados	24	25,81	36	50,70		0,00	60	37,50
Descartados	10	10,75	3	4,23	0	0,00	13	7,51
Trasplantados	59	63,44	32	45,07	9	100,00	100	57,80



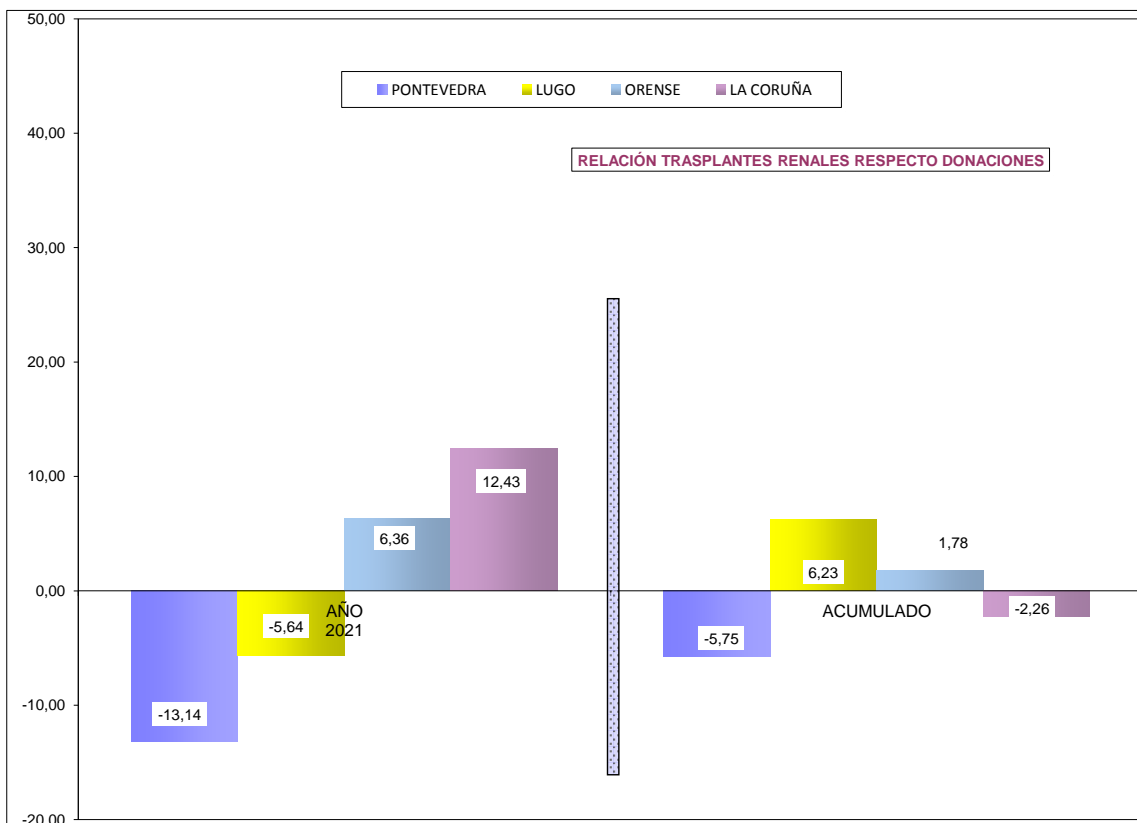
TX. RENAL CHUAC. TIPO TRASPLANTES

	81	82	83	84	85	86	87	88	89	90	91	92	93	94	95	96	97	98	99	00	01	02	03	04	05	06	07	08	09	10	11	12	13	14	15	16	17	18	19	20	21
Vivo	2		2	3				2															1	5	7	4	5	12	16	19	24	24	28	30	33	26	26	26	31	15	21
M Cerebral	3	5	25	35	46	52	25	41	48	74	80	89	90	121	101	88	106	101	88	102	81	82	92	77	66	80	71	80	78	83	93	88	78	83	80	75	72	75	49	49	65
Asistolia					2				2	6	8	11	12	7	13	13	8	5	6	1		2	2	3	3	4		1	2	2		7	2	4	11	13	22	30	29	24	14



RELACIÓN TRASPLANTES/DONANTES PROGRAMA CORUÑA

	DONANTES PROCEDENCIA					TRASPLANTES PROCEDENCIA RECEPTORES RENALES					DIFERENCIA RELACIÓN TRASPLANTES /DONANTES		
	PERÍODO 81-20	AÑO 2021	%	TOTAL	%	PERÍODO 81-20	AÑO 2021	%	TOTAL	%	AÑO 2021	ACUMULADO	
P O N T E V E D R A	CHUVI	522	17	19,54	539	22,81	554	7	7,00	561	15,81		
	C. FATIMA	19	0	0,00	19	0,80	2		0,00	2	0,06		
	POVISA	95	0	0,00	95	4,02	31	1	1,00	32	0,90		
	CRUZ ROJA	0	0	0,00		0,00	52		0,00	52	1,47		
	PONTEVEDRA	135	4	4,60	139	5,88	335	3	3,00	338	9,53		
	SUMA	771	21	24,14	792	33,52	974	11	11,00	985	27,76	-13,14	-5,75
L U G O	X. LUGO	161	11	12,64	172	7,28	240	6	6,00	246	6,93		
	CRÍADO (BRAUN)	0		0,00		0,00	224		0,00	224	6,31		
	BURELA	33	0	0,00	33	1,40	58	1	1,00	59	1,66		
	SUMA	194	11	12,64	205	8,68	522	7	7,00	529	14,91	-5,64	6,23
O R E N S E	CRISTAL	288	11	12,64	299	12,65	468	19	19,00	487	13,73		
	NEORSA	0		0,00		0,00	16		0,00	16	0,45		
	OTROS	0		0,00		0,00	9		0,00	9	0,25		
	SUMA	288	11	12,64	299	12,65	493	19	19,00	512	14,43	6,36	1,78
C O R U Ñ A	CHUAC	930	40	45,98	971	41,09	819	36	36,00	855	24,10		
	STA. TERESA	0		0,00		0,00	213	3	3,00	216	6,09		
	FERROL	76	3	3,45	79	3,34	219	14	14,00	233	6,57		
	OTROS	16	1	1,15	17	0,72	208	10	10,00	218	6,14		
	SUMA	1022	44	50,57	1067	45,15	1459	63	63,00	1522	42,90	12,43	-2,26
TOTAL	2275	87	100	2363	100,00	3448	100	100	3548	100,00			



Programas Trasplante Renal. Galicia

AÑO	Santiago	A Coruña	TOTAL	Tasa/Mill.
81	1	5	6	2,2
82	5	5	10	3,6
83	1	27	28	10,1
84	14	38	52	18,7
85	29	46	75	26,9
86	17	52	69	24,8
87	7	25	32	11,5
88	19	43	62	22,3
89	12	50	62	22,3
90	21	80	101	36,3
91	17	88	105	37,7
92	17	100	117	42,0
93	41	102	143	51,3
94	22	128	150	53,9
95	28	116	144	51,7
96	34	101	135	48,5
97	25	114	139	51,0
98	37	106	143	52,5
99	29	94	123	45,1
00	31	103	134	49,2
01	23	81	104	38,2
02	37	84	121	44,4
03	34	95	129	47,3
04	23	85	108	39,6
05	31	76	107	39,3
06	24	88	112	40,7
07	20	76	96	34,9
08	27	93	120	43,6
09	31	96	127	45,4
10	27	104	131	46,9
11	29	117	146	52,2
12	19	119	138	49,4
13	24	108	132	47,2
14	24	117	141	51,3
15	44	124	168	61,5
16	21	114	135	49,7
17	40	120	160	59,1
18	39	131	170	63,0
19	67	109	176	65,5
20	53	88	141	52,2
21	40	100	140	51,9
TOTAL	1084	3548	4632	
%	23,4	76,6		

