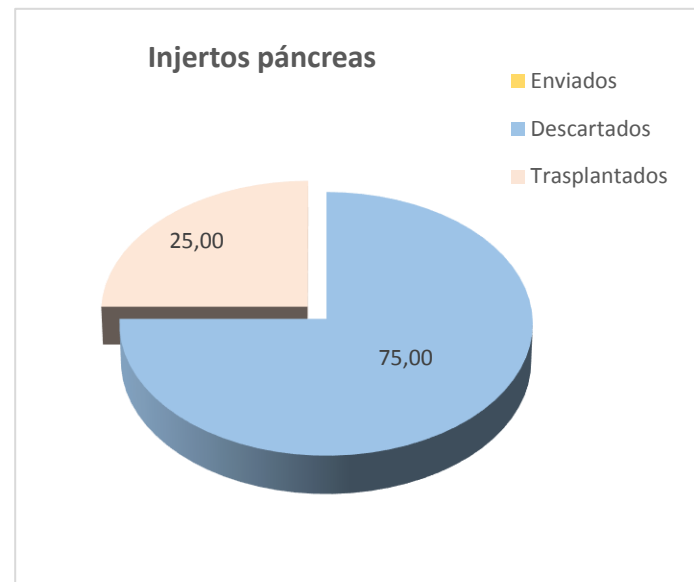
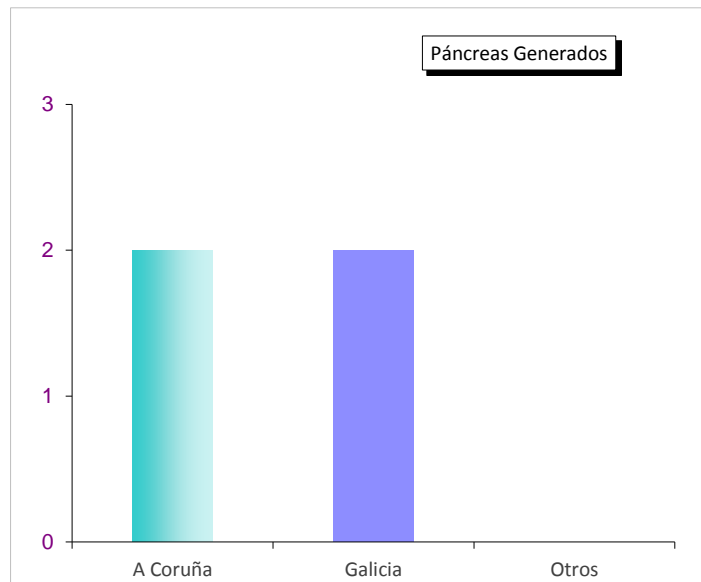


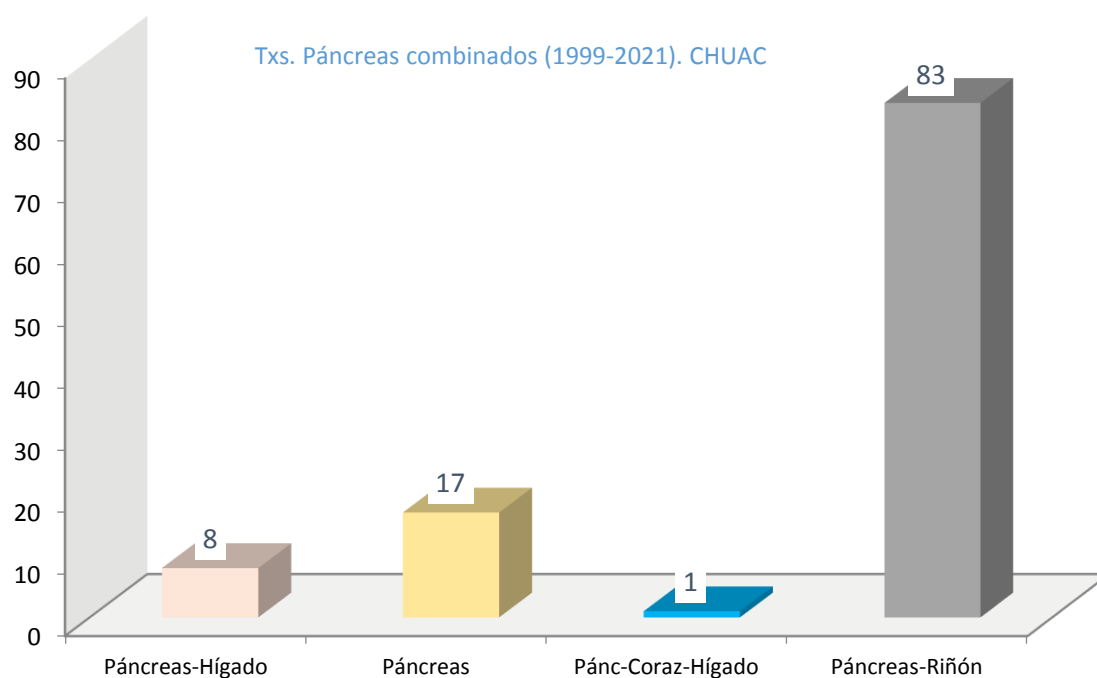
PROGRAMA TRASPLANTE PÁNCREAS/2021
CHUAC

	A Coruña	%	Galicia	%	Otros	%	SUMA	%
Generados/ Recibidos	2	40,00	2	50,00	0	20,00	4	
Enviados	0	0,00	0	0,00		0,00	0	0,00
Descartados	1	50,00	2	100,00	0	0,00	3	75,00
Trasplantados	1	0,00	0	0,00	0	0,00	1	25,00



EVOLUCIÓN DE TRASPLANTES DE PÁNCREAS COMBINADOS
CHUAC

Año	Páncreas-Hígado	Páncreas	Pánc-Coraz-Hígado	Páncreas-Riñón	Total Páncreas
99	1				1
00	4			1	5
01	1		1	7	9
02		2		7	9
03	1	1		6	8
04	1	2		4	7
05		2		5	7
06		2		3	5
07				5	5
08		1		4	5
09		1		5	6
10				4	4
11		1		9	10
12		2		3	5
13		1		3	4
14				2	2
15		1		3	4
16		1		4	5
17				1	1
18				2	2
19				2	2
20				2	2
21				1	1
Total	8	17	1	83	109



PROGRAMA TRASPLANTE DE PÁNCREAS. GALICIA

	Santiago	A Coruña	TOTAL	Tasa/Mill.
99		1	1	0,4
00	1	5	6	2,2
01		9	9	3,3
02	1	9	10	3,6
03	1	8	9	3,3
04	1	7	8	2,9
05	1	7	8	2,9
06		5	5	1,8
07		5	5	1,8
08		5	5	1,8
09		6	6	2,1
10	1	4	5	1,8
11	1	10	11	3,9
12		5	5	1,8
13		4	4	1,4
14		2	2	0,7
15		4	4	1,5
16		5	5	1,8
17		1	1	0,4
18		2	2	0,7
19		2	2	0,7
20		2	2	0,7
21		1	1	0,4
TOTAL	7	109	116	
%	6,0	94,0		

