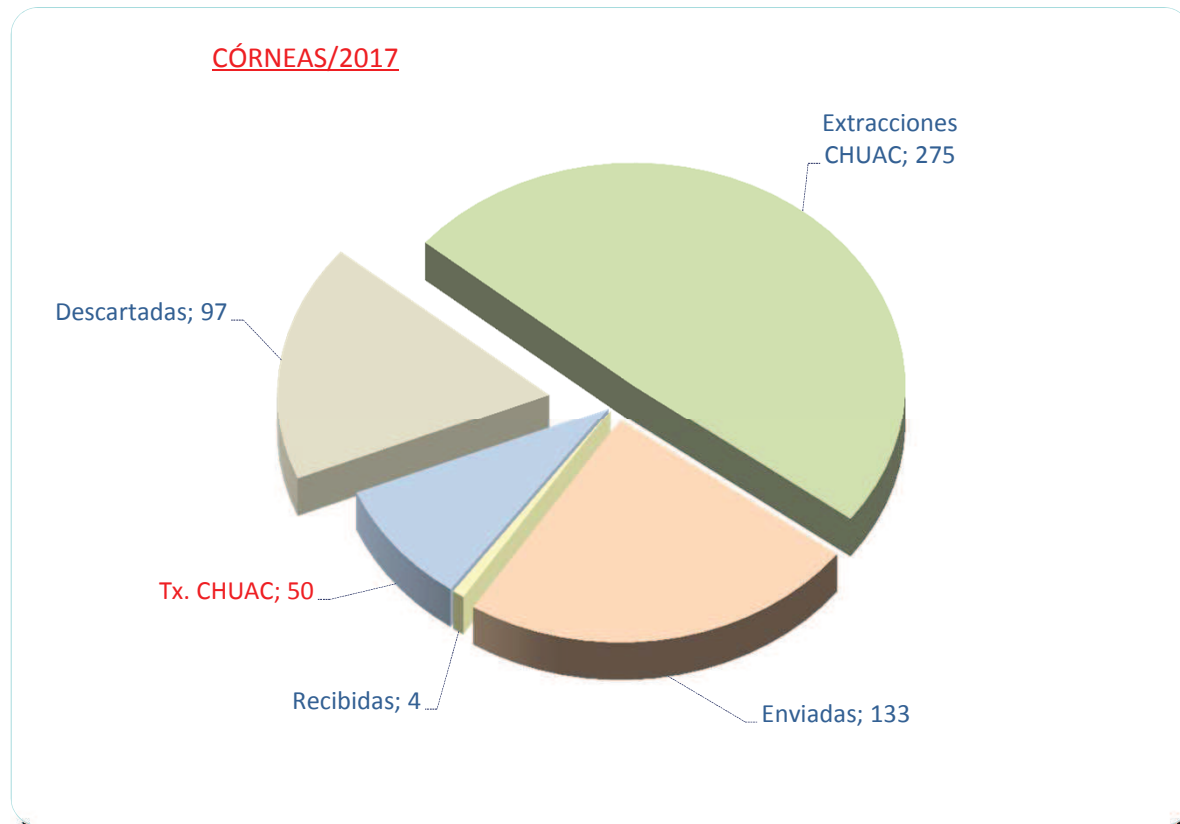


TRASPLANTE DE CÓRNEAS 2017. CHUAC

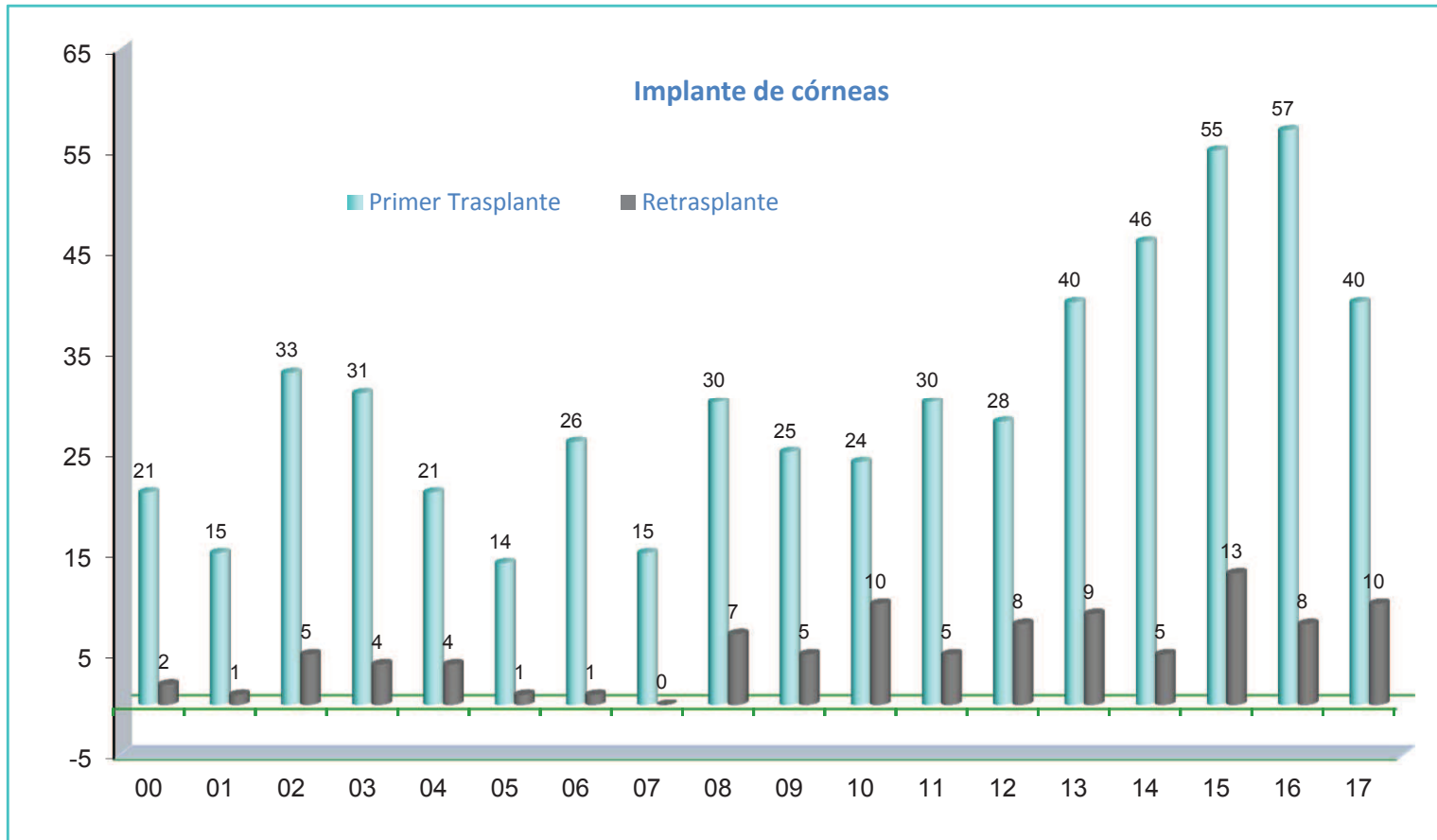
RESUMEN CÓRNEAS

Extracciones CHUAC	Enviadas	Recibidas	Txs.CHUAC	Descartadas	1ºTrasplante	Retrasplante	Urg. Cero	Cultivadas	Criopreservadas	Ext..C. Parado
275	133	4	50	97	40	10	7	0	2	203



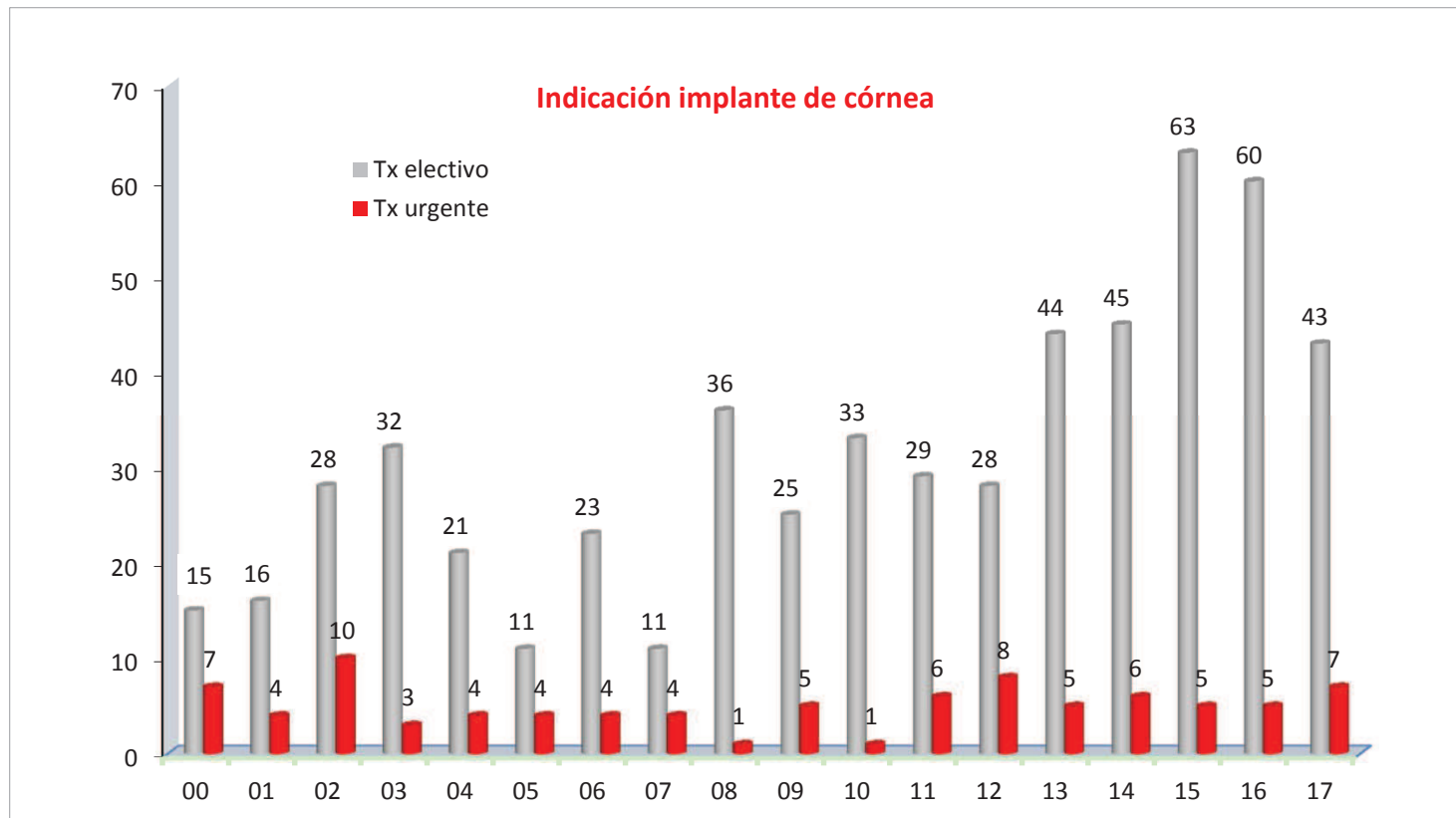
TRASPLANTE DE CÓRNEAS

	00	01	02	03	04	05	06	07	08	09	10	11	12	13	14	15	16	17
Primer Trasplante	21	15	33	31	21	14	26	15	30	25	24	30	28	40	46	55	57	40
Retrasplante	2	1	5	4	4	1	1	0	7	5	10	5	8	9	5	13	8	10



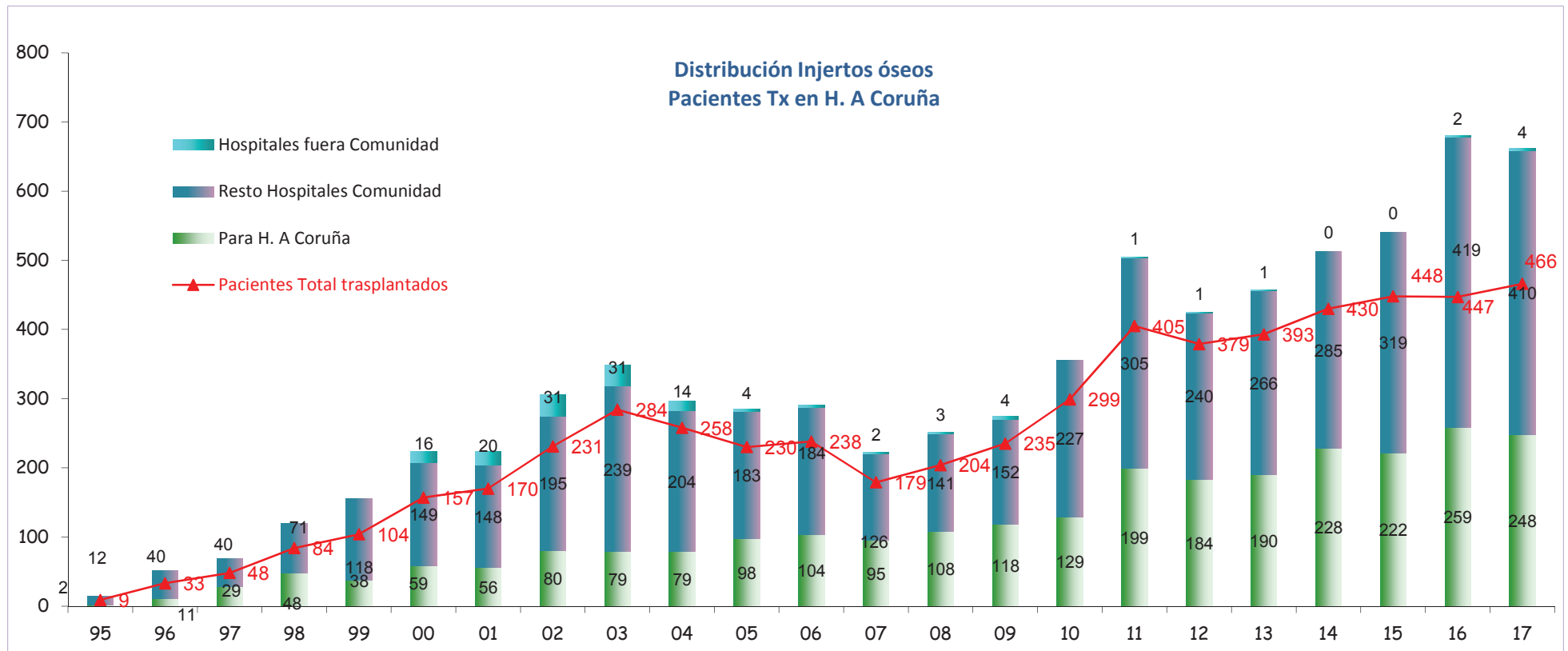
TRASPLANTE DE CÓRNEAS. CHUAC

Tipo Trasplante	00	01	02	03	04	05	06	07	08	09	10	11	12	13	14	15	16	17
Tx electivo	15	16	28	32	21	11	23	11	36	25	33	29	28	44	45	63	60	43
Tx urgente	7	4	10	3	4	4	4	4	1	5	1	6	8	5	6	5	5	7
Total	22	20	38	35	25	15	27	15	37	30	34	35	36	49	51	68	65	50



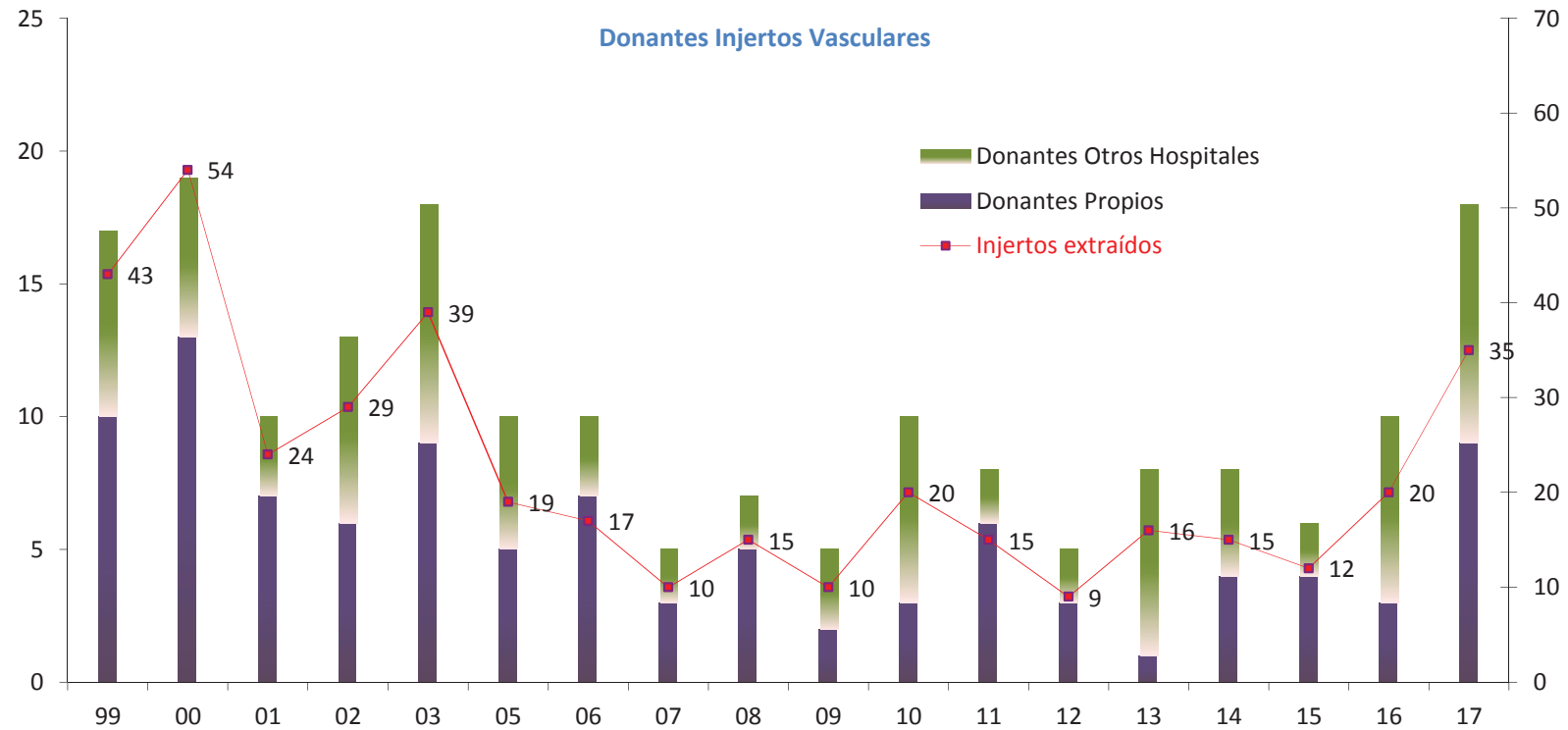
DISTRIBUCIÓN DE INJERTOS OSTEOTENDINOSOS

	95	96	97	98	99	00	01	02	03	04	05	06	07	08	09	10	11	12	13	14	15	16	17
Para H. A Coruña	2	11	29	48	38	59	56	80	79	79	98	104	95	108	118	129	199	184	190	228	222	259	248
Resto Hospitales Comunidad	12	40	40	71	118	149	148	195	239	204	183	184	126	141	152	227	305	240	266	285	319	419	410
Hospitales fuera Comunidad						16	20	31	31	14	4	3	2	3	4		1	1	1			2	4
Total injertos distribuídos	14	51	69	119	156	224	224	306	349	297	285	291	223	252	274	356	505	425	457	513	541	680	662
Pacientes Tx H. A Coruña	1	8	24	26	24	37	34	58	69	71	77	89	82	90	107	121	167	166	177	196	194	199	206
Pacientes Tx. Otros Hospitales	8	25	24	58	80	120	136	173	215	187	153	149	97	114	128	178	238	213	216	234	254	248	260
Pacientes Total trasplantados	9	33	48	84	104	157	170	231	284	258	230	238	179	204	235	299	405	379	393	430	448	447	466



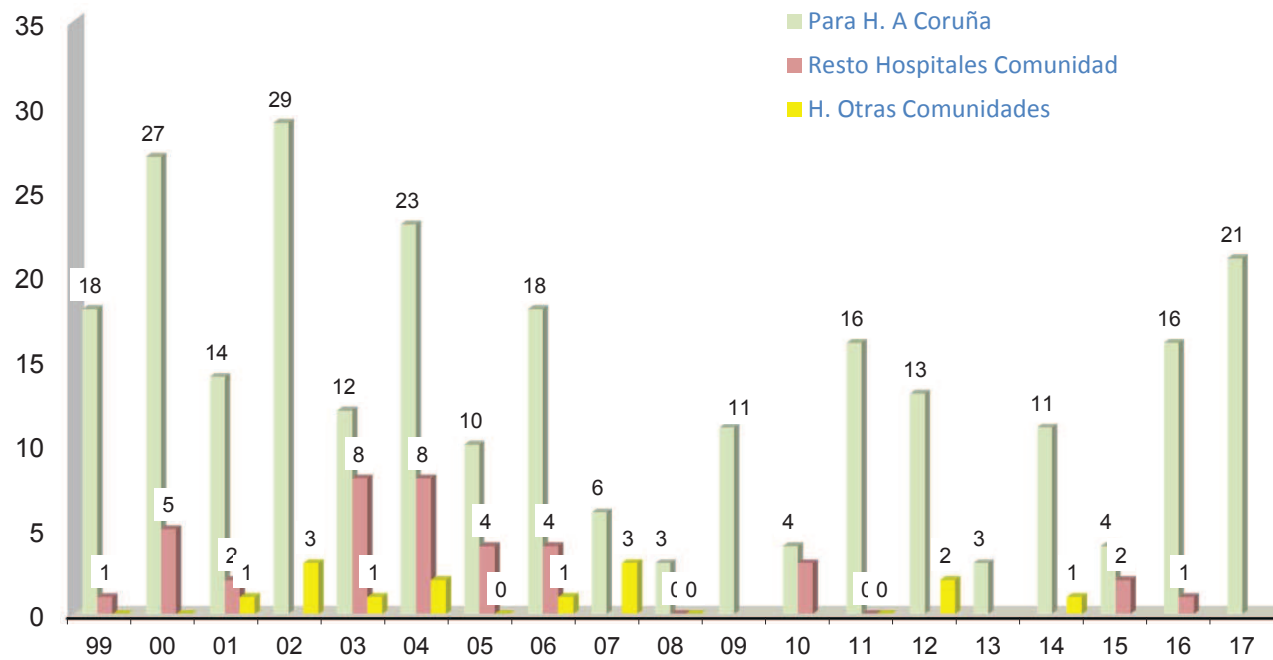
DONANTES VASCULARES E INJERTOS EXTRAÍDOS

	99	00	01	02	03	05	06	07	08	09	10	11	12	13	14	15	16	17
Donantes Propios	10	13	7	6	9	5	7	3	5	2	3	6	3	1	4	4	3	9
Donantes Otros Hospitales	7	6	3	7	9	5	3	2	2	3	7	2	2	7	4	2	7	9
Injertos extraídos	43	54	24	29	39	19	17	10	15	10	20	15	9	16	15	12	20	35



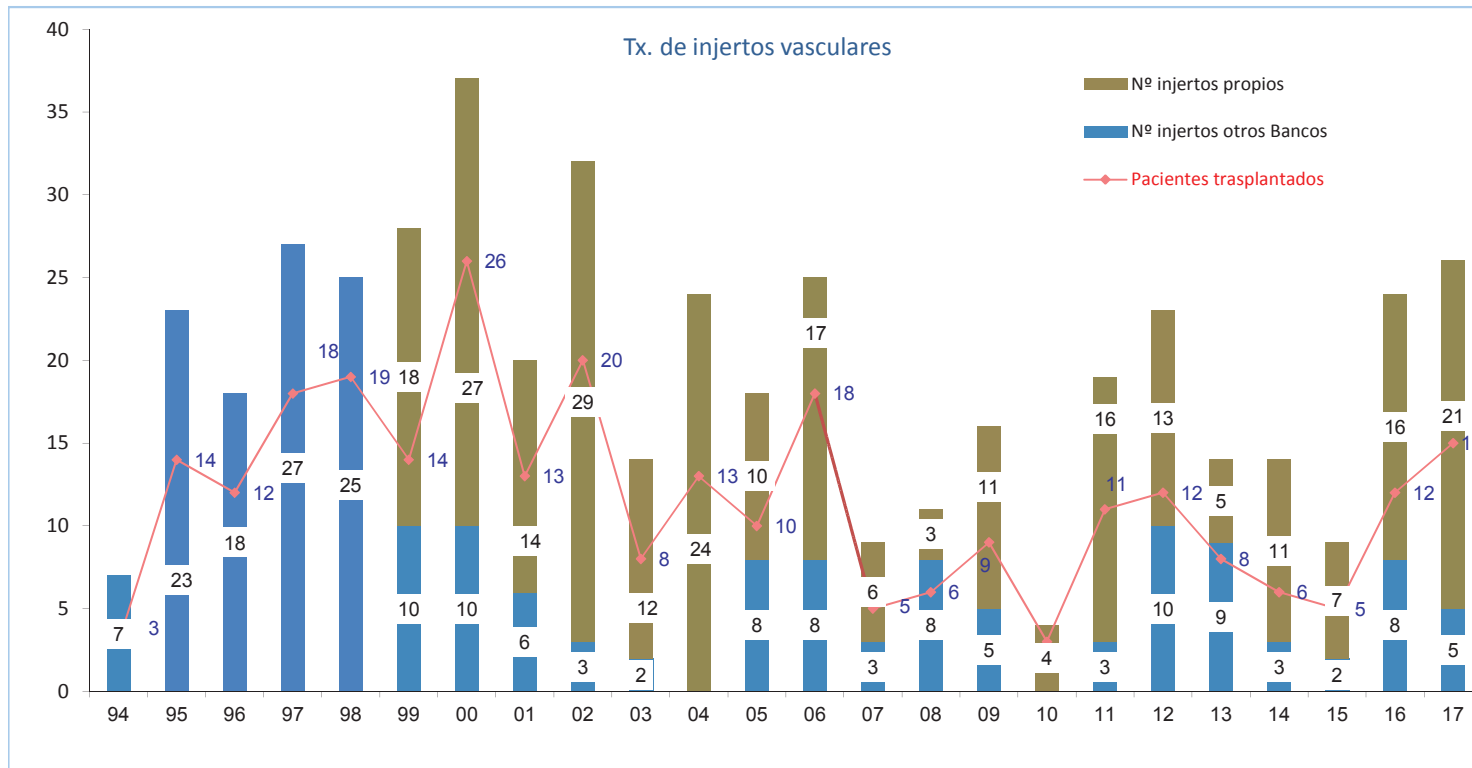
DISTRIBUCIÓN DE INJERTOS VASCULARES

	99	00	01	02	03	04	05	06	07	08	09	10	11	12	13	14	15	16	17
Para H. A Coruña	18	27	14	29	12	23	10	18	6	3	11	4	16	13	3	11	4	16	21
Resto Hospitales Comunidad	1	5	2		8	8	4	4		0		3	0				2	1	
H. Otras Comunidades	0	0	1	3	1	2	0	1	3	0			0	2		1			



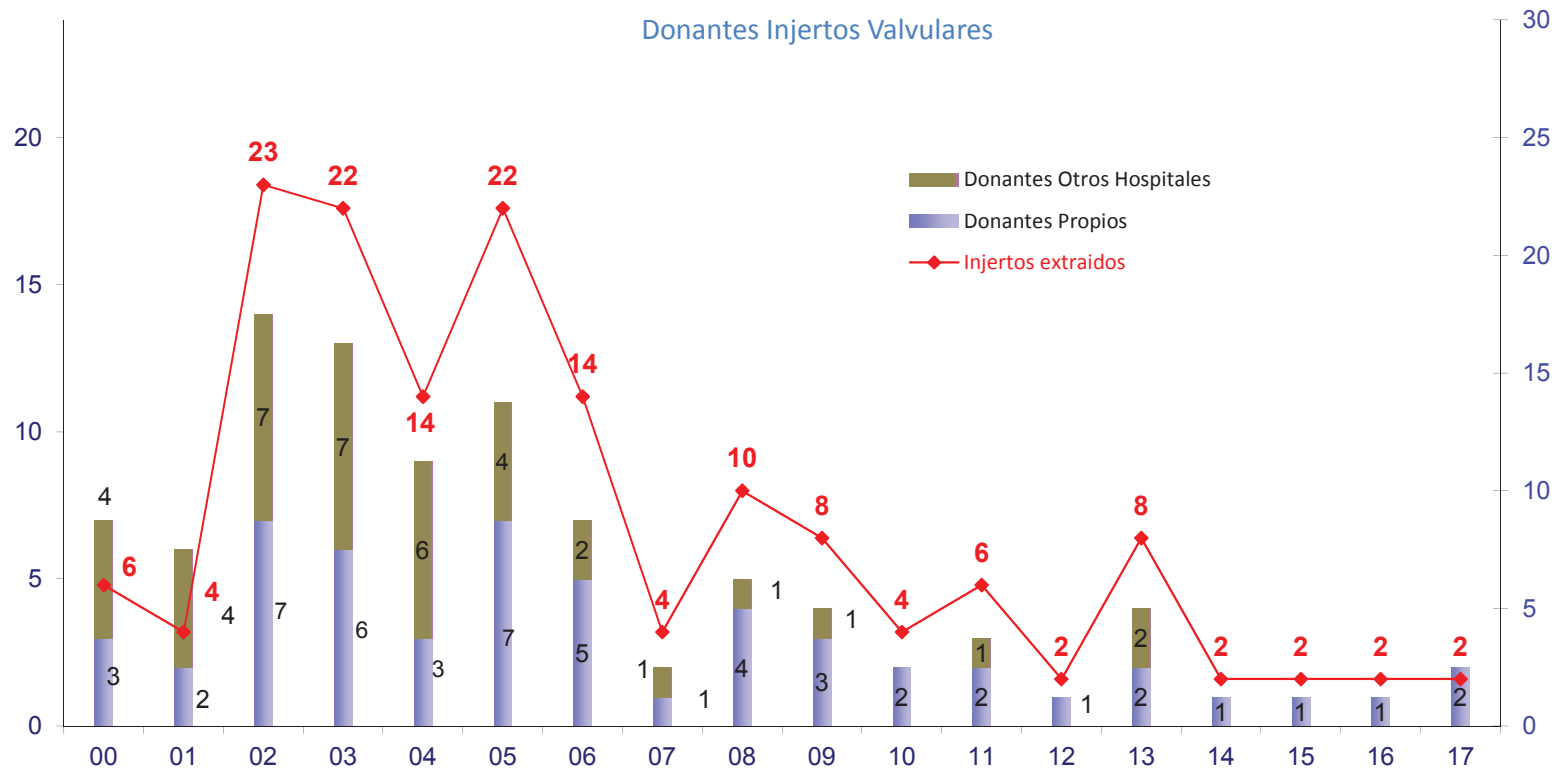
TRASPLANTE DE INJERTOS VASCULARES. CHUAC

	94	95	96	97	98	99	00	01	02	03	04	05	06	07	08	09	10	11	12	13	14	15	16	17
Pacientes trasplantados	3	14	12	18	19	14	26	13	20	8	13	10	18	5	6	9	3	11	12	8	6	5	12	15
Nº injertos otros Bancos	7	23	18	27	25	10	10	6	3	2		8	8	3	8	5		3	10	9	3	2	8	5
Nº injertos propios						18	27	14	29	12	24	10	17	6	3	11	4	16	13	5	11	7	16	21



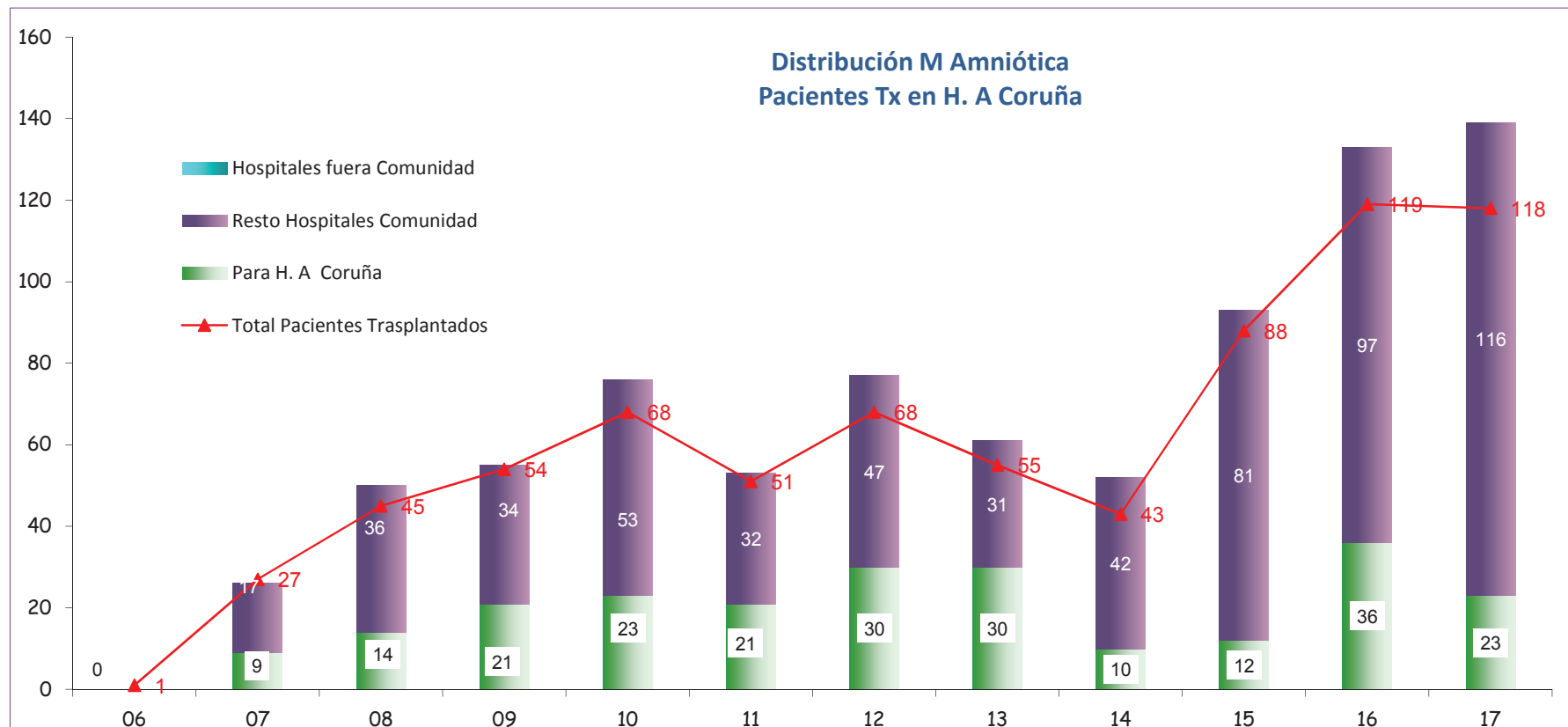
DONANTES VALVULARES. CHUAC

	00	01	02	03	04	05	06	07	08	09	10	11	12	13	14	15	16	17
Donantes Propios	3	2	7	6	3	7	5	1	4	3	2	2	1	2	1	1	1	2
Donantes Otros Hospitales	4	4	7	7	6	4	2	1	1	1		1		2				
Injertos extraídos	6	4	23	22	14	22	14	4	10	8	4	6	2	8	2	2	2	2



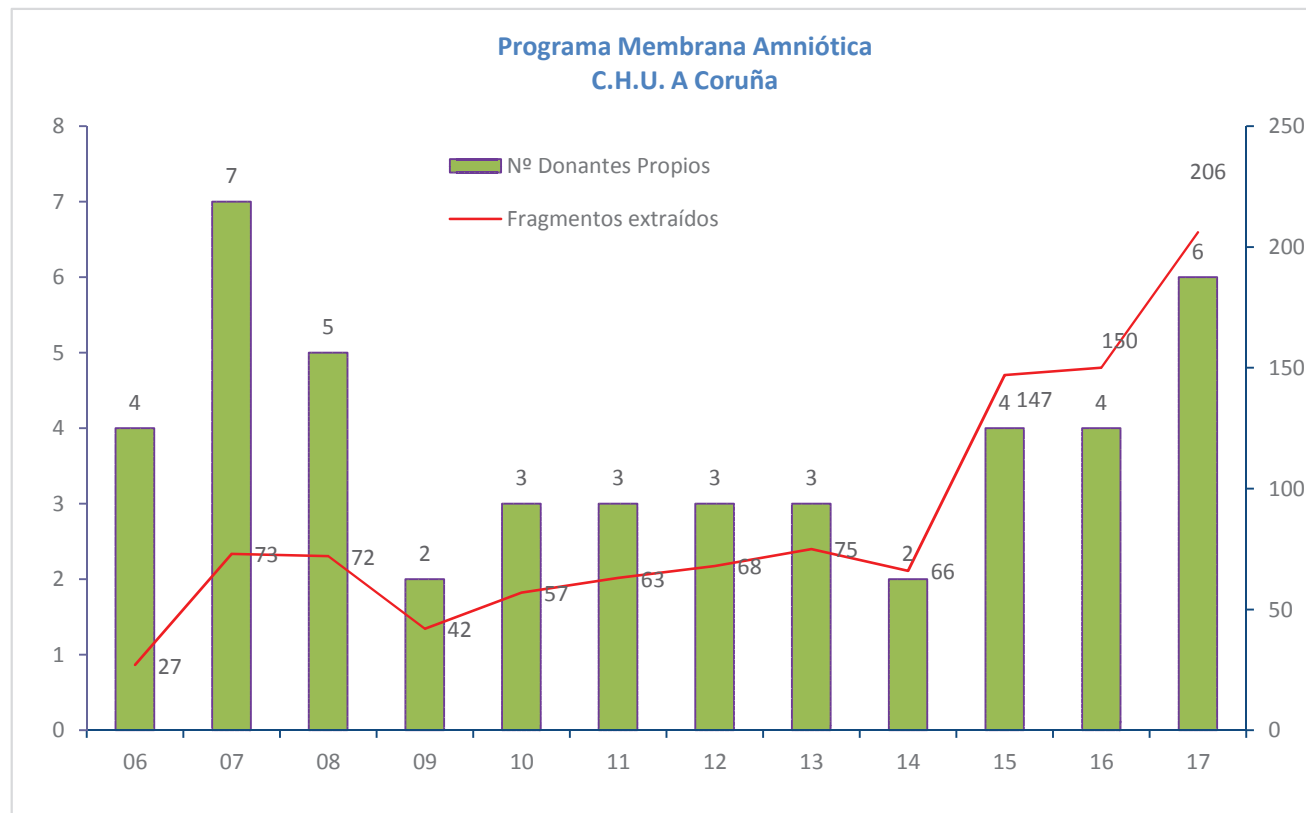
DISTRIBUCIÓN DE MEMBRANA AMNIÓTICA

	06	07	08	09	10	11	12	13	14	15	16	17
Para H. A Coruña		9	14	21	23	21	30	30	10	12	36	23
Resto Hospitales Comunidad		17	36	34	53	32	47	31	42	81	97	116
Hospitales fuera Comunidad												
Total injertos distribuídos	0	26	50	55	76	53	77	61	52	93	133	139
Pacientes Tx H. A Coruña	1	10	12	21	21	20	26	25	7	12	31	20
Pacientes Tx. Otros Hospitales		17	33	33	47	31	42	30	36	76	88	98
Total Pacientes Trasplantados	1	27	45	54	68	51	68	55	43	88	119	118



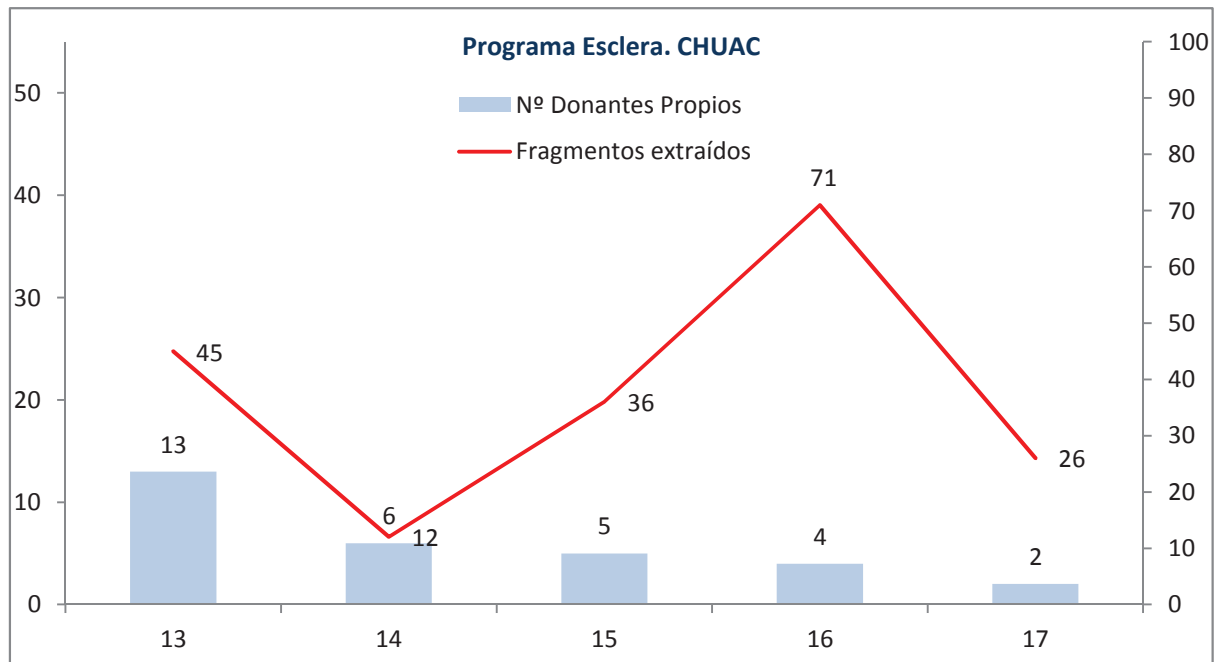
Nº DONANTES MEMBRANA AMNIÓTICA
INJERTOS EXTRAÍDOS

	06	07	08	09	10	11	12	13	14	15	16	17
Nº Donantes Propios	4	7	5	2	3	3	3	3	2	4	4	6
Fragmentos extraídos	27	73	72	42	57	63	68	75	66	147	150	206



DONANTES ESCLERA
INJERTOS EXTRAÍDOS

	13	14	15	16	17
Nº Donantes Propios	13	6	5	4	2
Fragmentos extraídos	45	12	36	71	26



DISTRIBUCIÓN DE ESCLERA

	13	14	15	16	17
Para H. A Coruña	4	5	2	4	4
Resto Hospitales Comunidad		6	25	26	29
Hospitales fuera Comunidad		2			
Total injertos distribuidos	4	13	27	30	33
Pacientes Tx CHUAC	3	4	2	4	4
Pacientes Tx. Otros Hospitales		4	20	26	28
Total Pacientes Trasplantados	3	8	22	30	32

