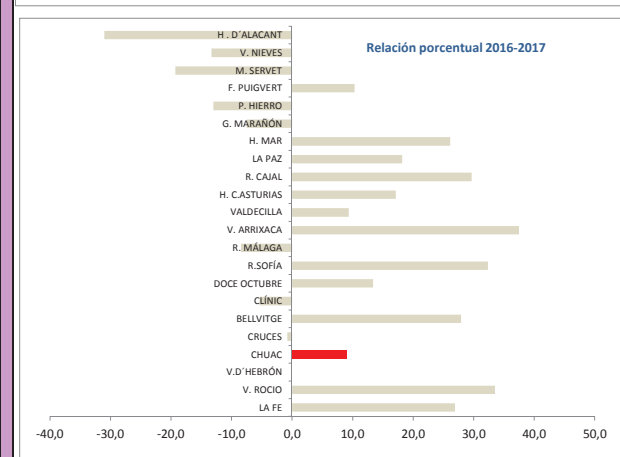
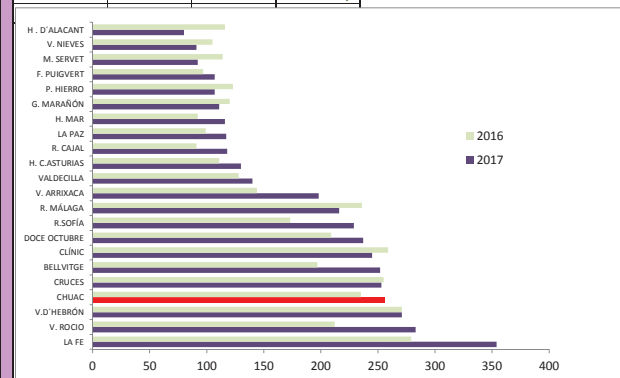


PROGRAMA DE TRASPLANTES: HESPAÑA ESPAÑA 2017

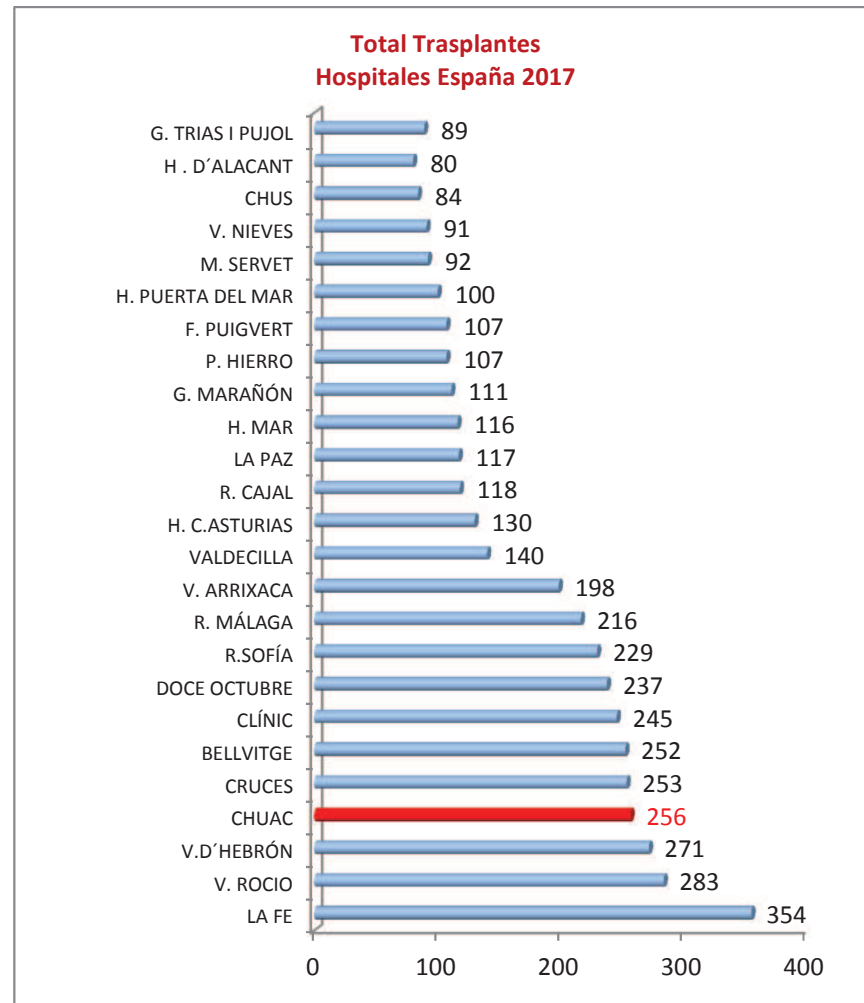
RIÑÓN		AÑO 2017	RIÑÓN	CORAZÓN	HÍGADO	PULMÓN	PÁNCREAS	INTESTINO	Total/2017
V. ROCIO	200	LA FE	142	36	100	65	11		354
CRUCES	178	V. ROCIO	200	16	67				283
BELLVITGE	177	V.D'HEBRÓN	131	5	46	89			271
CLÍNIC	154	CHUAC	120	26	61	48	1		256
R. MÁLAGA	151	CRUCES	178	75					253
LA FE	142	BELLVITGE	177	19	56				252
V.D'HEBRÓN	131	CLÍNIC	154	19	58		14		245
CHUAC	120	DOCE OCTUBRE	103	21	60	41	9	3	237
H. MAR. BARCELONA	116	R.SOFÍA	99	19	60	43	8		229
F. PUIGVERT	107	R. MÁLAGA	151		58		7		216
DOCE OCTUBRE	103	V. ARRIKACA	93	14	91				198
H. P. DEL MAR. CÁDIZ	100	VALDECILLA	44	24	27	43	2		140
R.SOFÍA	99	H. CASTURIAS	72	10	48				130
V. ARRIKACA	93	R. CAJAL	72		46				118
G. TRIAS I PUJOL	89	LA PAZ	76	7	24		5	5	117
M. SERVET	85	H. MAR	116						116
H. D'ALACANT	80	G. MARAÑÓN	44	26	41				111
DV. PESET	78	P. HIERRO	24	21	28	34			107
LA PAZ	76	F. PUIGVERT	107						107
H. CASTURIAS	72	H. PUERTA DEL MAR	100						100
CORAZÓN		M. SERVET	85	7					92
LA FE	36	V. NIEVES	53		38				91
CHUAC	26	CHUS	40	44					84
G. MARAÑÓN	26	H. D'ALACANT	80						80
VALDECILLA	24								
DOCE OCTUBRE	21								
P. HIERRO	21								
CLÍNIC	19								
BELLVITGE	19								
R.SOFÍA	19								
STA. CREU	17								
V. ROCIO	16								
V. ARRIKACA	14								
C. VALLADOLID	11								
HÍGADO									
LA FE	100								
V. ARRIKACA	91								
CRUCES	75								
V. ROCIO	67								
CHUAC	61								
DOCE OCTUBRE	60								
R.SOFÍA	60								
CLÍNIC	58								
R. MÁLAGA	58								
BELLVITGE	56								
RID HORTEGA. VALLADOLID	52								
H. CASTURIAS	48								
R. CAJAL	46								
V.D'HEBRÓN	46								
V. CANDELARIA	45								
CHUS	44								
G. MARAÑÓN	41								
V. NIEVES	38								
VALDECILLA	27								
PULMÓN									
V.D'HEBRÓN	89								
LA FE	65								
CHUAC	48								
R.SOFÍA	43								
VALDECILLA	43								
DOCE OCTUBRE	41								
P. HIERRO	34								
PÁNCREAS									
CLÍNIC	14								
LA FE	11								
DOCE OCTUBRE	9								
R.SOFÍA	8								
R. MÁLAGA	7								
LA PAZ	5								
C.H. SALAMANCA	9								
VALDECILLA	2								
CHUAC	1								

	2017	2016	%
LA FE	354	279	26,9
V. ROCIO	283	212	33,5
V.D'HEBRÓN	271	271	0,0
CHUAC	256	235	8,9
CRUCES	253	255	-0,8
BELLVITGE	252	197	27,9
CLÍNIC	245	259	-5,4
DOCE OCTUBRE	237	209	13,4
R.SOFÍA	229	173	32,4
R. MÁLAGA	216	236	-8,5
V. ARRIKACA	198	144	37,5
VALDECILLA	140	128	9,4
H. CASTURIAS	130	111	17,1
R. CAJAL	118	91	29,7
LA PAZ	117	99	18,2
H. MAR	116	92	26,1
G. MARAÑÓN	111	120	-7,5
P. HIERRO	107	123	-13,0
F. PUIGVERT	107	97	10,3
M. SERVET	92	114	-19,3
V. NIEVES	91	105	-13,3



## TOTAL TRASPLANTES HOSPITALES ESPAÑA 2017

	Total/2017	RIÑÓN	CORAZÓN	HÍGADO	PULMÓN	PÁNCREAS	INTESTINO
LA FE	354	142	36	100	65	11	
V. ROCIO	283	200	16	67			
V.D'HEBRÓN	271	131	5	46	89		
<b>CHUAC</b>	<b>256</b>	<b>120</b>	<b>26</b>	<b>61</b>	<b>48</b>	<b>1</b>	
CRUCES	253	178		75			
BELLVITGE	252	177	19	56			
CLÍNIC	245	154	19	58			14
DOCE OCTUBRE	237	103	21	60	41	9	3
R.SOFÍA	229	99	19	60	43	8	
R. MÁLAGA	216	151		58		7	
V. ARRIXACA	198	93	14	91			
VALDECILLA	140	44	24	27	43	2	
H. C.ASTURIAS	130	72	10	48			
R. CAJAL	118	72		46			
LA PAZ	117	76	7	24		5	5
H. MAR	116	116					
G. MARAÑÓN	111	44	26	41			
P. HIERRO	107	24	21	28	34		
F. PUIGVERT	107	107					
H. PUERTA DEL MAR	100	100					
M. SERVET	92	85	7				
V. NIEVES	91	53		38			
CHUS	84	40		44			
H. D'ALACANT	80	80					
G. TRIAS I PUJOL	89	89					



## TRASPLANTES ESPAÑA Evolución Anual

Año	Donantes	Cardíaco	Renal	Hepático	Pulmonar	Páncreas	Intestino	Total Tx
84		10		14				24
85		22		5			2	29
86		45	1182	45			5	1277
87		52	987	50			5	1094
88		73	1017	123			7	1220
89	550	97	1039	170			9	1315
90	687	164	1240	313	2	19		1738
91	778	232	1371	412	3	21		2039
92	832	254	1492	468	10	26		2250
93	869	287	1488	495	20	24		2314
94	960	292	1633	614	36	18		2593
95	1037	278	1800	698	45	24		2845
96	1032	282	1707	700	76	24		2789
97	1155	318	1861	790	108	27		3104
98	1250	349	1996	899	128	28		3400
99	1334	336	2023	960	135	25	1	3480
00	1345	353	1938	954	138	48	1	3432
01	1335	341	1927	972	143	60	1	3444
02	1409	310	2030	1033	161	69	3	3606
03	1446	289	2132	1037	149	74	7	3688
04	1495	294	2125	1040	143	74	7	3683
05	1546	287	2200	1070	167	96	12	3832
06	1509	274	2157	1051	169	94	13	3758
07	1550	241	2210	1112	185	76	5	3829
08	1577	292	2229	1108	192	110	14	3945
09	1606	274	2328	1099	219	97	11	4028
10	1502	243	2225	971	235	94	5	3773
11	1667	237	2494	1137	230	111	9	4218
12	1643	247	2551	1084	238	83	8	4211
13	1655	249	2552	1093	285	92	8	4279
14	1682	265	2678	1068	262	81	6	4360
15	1851	299	2905	1162	294	97	12	4769
16	2018	281	2994	1159	307	73	4	4818
17	2183	304	3269	1247	363	70	8	5261
Suma	39503	8171	63780	26153	4443	1763	135	104445
(%) 16/17	8,18	8,19	9,19	7,59	18,24	-4,11	100,00	

