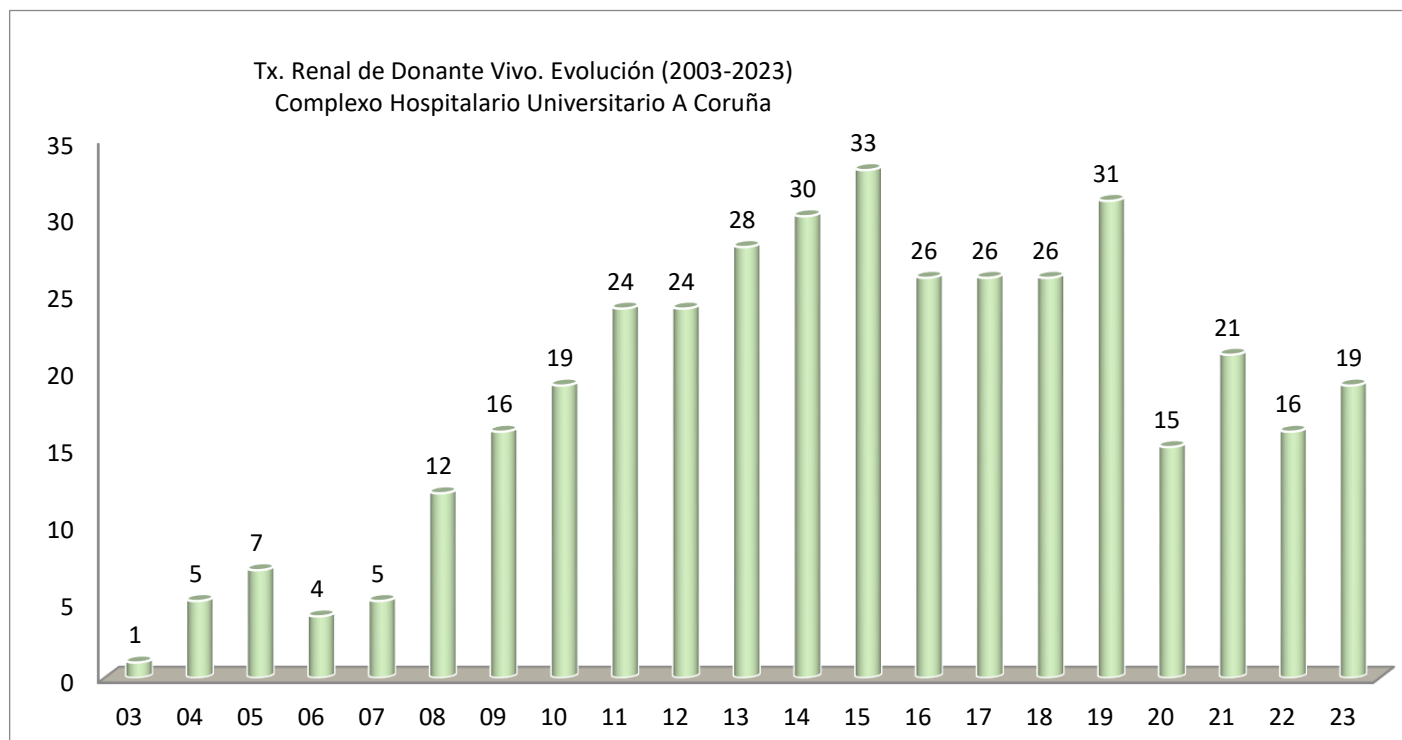


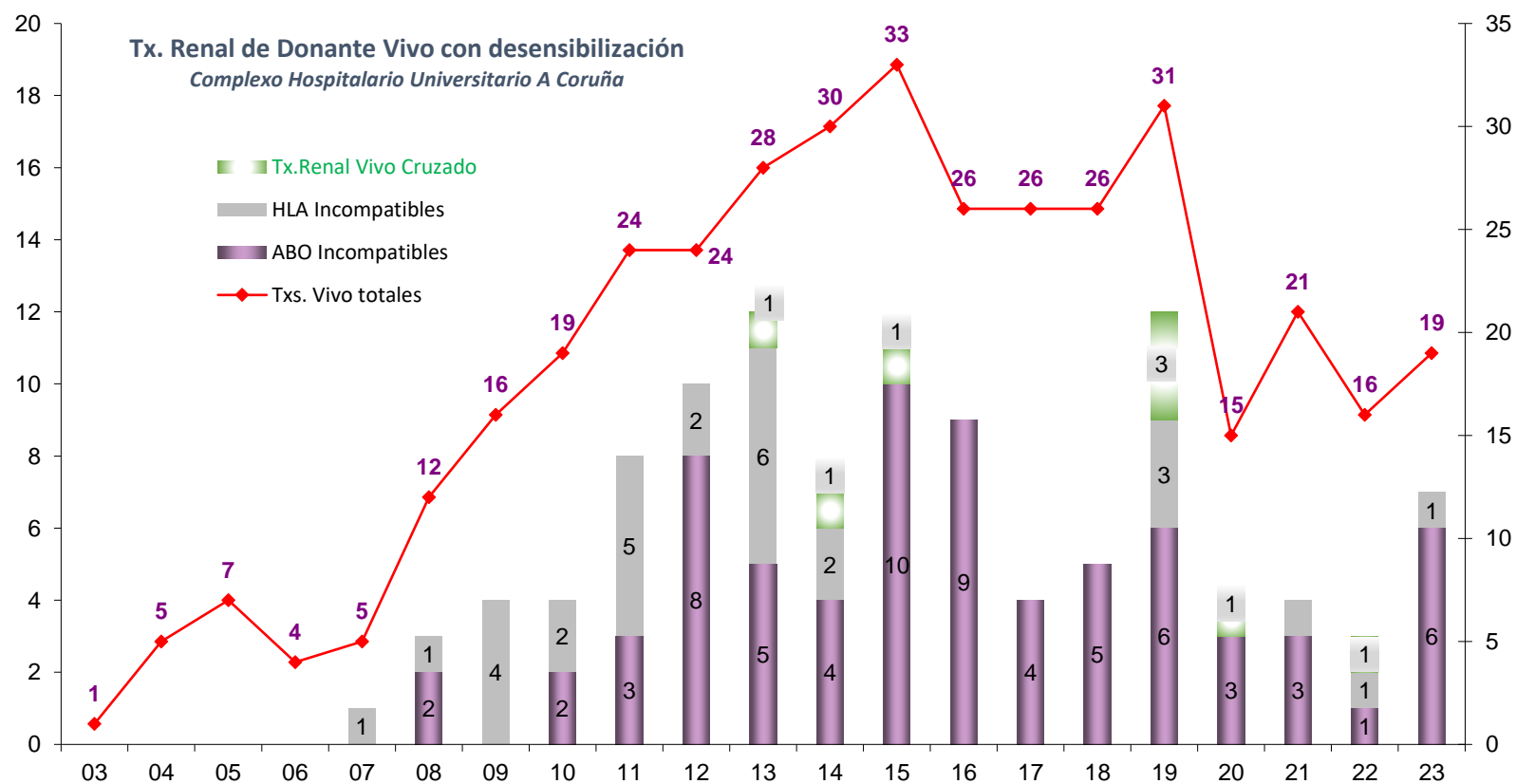
TRASPLANTE RENAL DE DONANTE VIVO
COMPLEJO HOSPITALARIO UNIVERSITARIO A CORUÑA

	03	04	05	06	07	08	09	10	11	12	13	14	15	16	17	18	19	20	21	22	23	TOTAL
Vivo	1	5	7	4	5	12	16	19	24	24	28	30	33	26	26	26	31	15	21	16	19	388



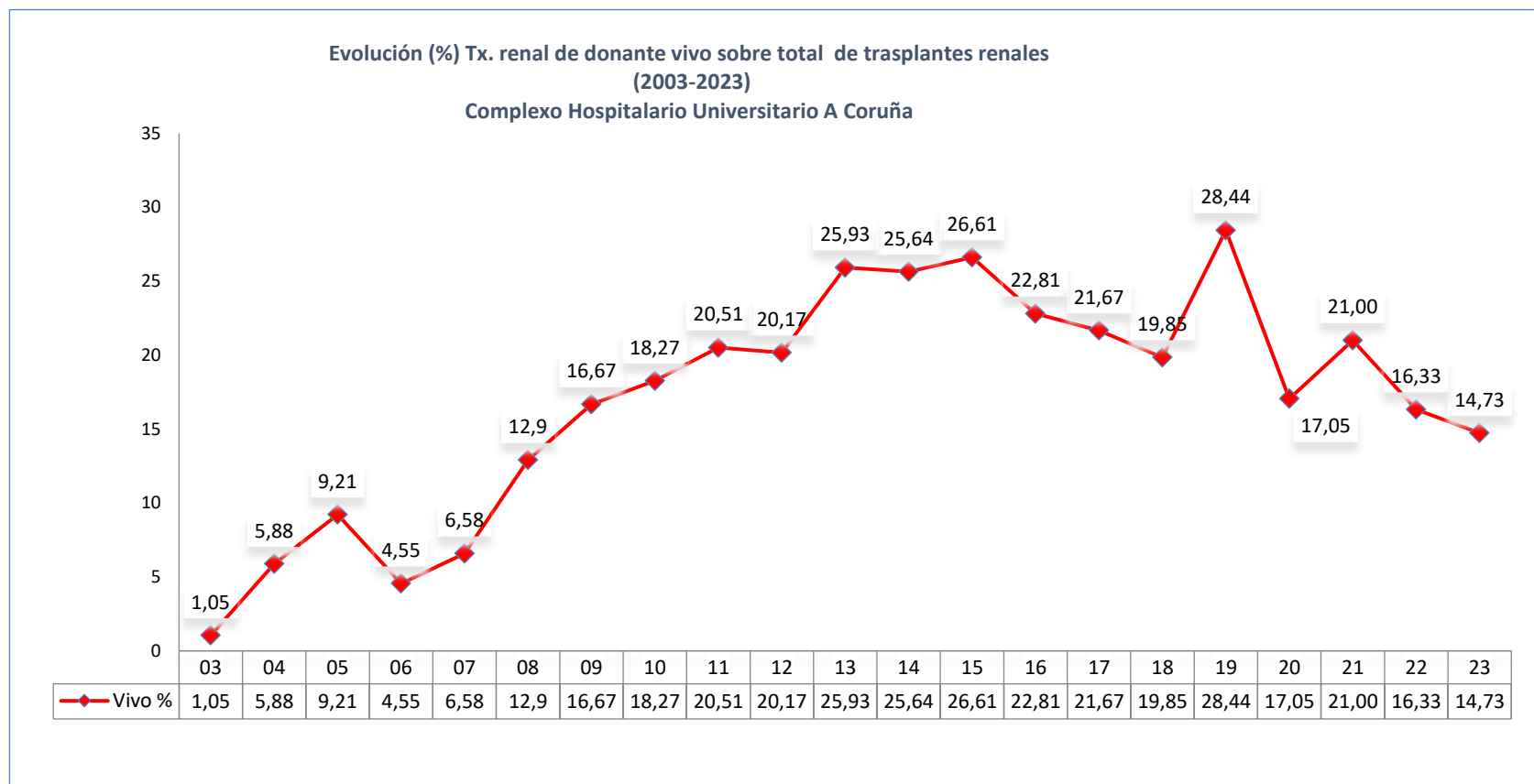
TRASPLANTE RENAL DE DONANTE VIVO CON DESENSIBILIZACIÓN
COMPLEJO HOSPITALARIO UNIVERSITARIO A CORUÑA

	03	04	05	06	07	08	09	10	11	12	13	14	15	16	17	18	19	20	21	22	23	TOTAL
Txs. Vivo totales	1	5	7	4	5	12	16	19	24	24	28	30	33	26	26	26	31	15	21	16	19	388
ABO Incompatibles						2		2	3	8	5	4	10	9	4	5	6	3	3	1	6	71
HLA Incompatibles					1	1	4	2	5	2	6	2					3		1	1	1	29
Tx.Renal Vivo Cruzado											1	1	1				3	1		1		8



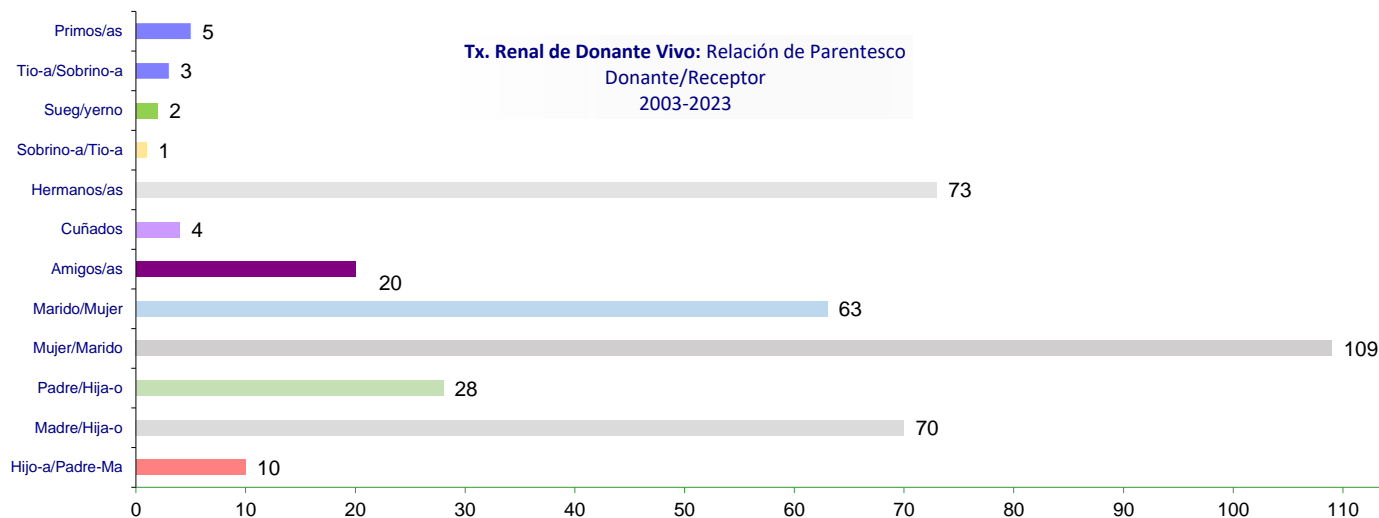
TRASPLANTE RENAL DE VIVO
COMPLEJO HOSPITALARIO UNIVERSITARIO A CORUÑA

	03	04	05	06	07	08	09	10	11	12	13	14	15	16	17	18	19	20	21	22	23
Vivo	1	5	7	4	5	12	16	19	24	24	28	30	33	26	26	26	31	15	21	16	19
Total	95	85	76	88	76	93	96	104	117	119	108	117	124	114	120	131	109	88	100	98	129
Vivo %	1,05	5,88	9,21	4,55	6,58	12,9	16,67	18,27	20,51	20,17	25,93	25,64	26,61	22,81	21,67	19,85	28,44	17,05	21,00	16,33	14,73



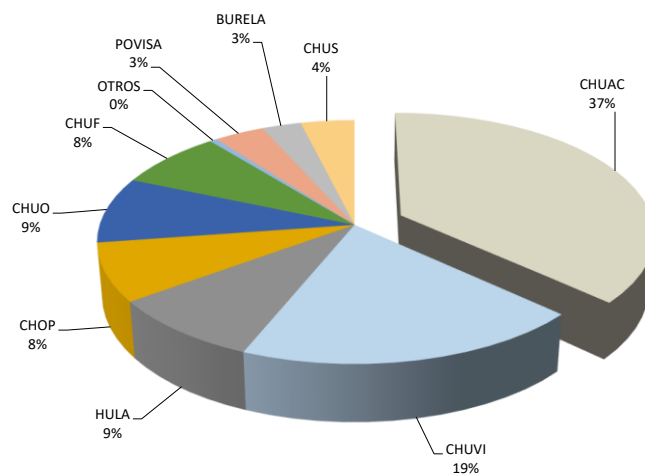
TX. RENAL DE DONANTE VIVO CHUAC. PARENTESCO Y PROCEDENCIA

Hijo-a/Padre-Ma	Madre/Hija-o	Padre/Hija-o	Mujer/Marido	Marido/Mujer	Amigos/as	Cuñados	Hermanos/as	Sobrino-a/Tio-a	Sueg/yerno	Tio-a/Sobri	Primos/as	TOTAL
10	70	28	109	63	20	4	73	1	2	3	5	388



CHUAC	CHUVI	HULA	CHOP	CHUO	CHUF	OTROS	POVISA	BURELA	CHUS
143	75	34	30	34	30	2	14	11	15

Procedencia Receptores Renales de Donante Vivo (2003-2023)



TRASPLANTE RENAL DONANTE VIVO GALICIA

Tasa x Millón población

	03	04	05	06	07	08	09	10	11	12	13	14	15	16	17	18	19	20	21	22	23	TOTAL
A Coruña	1	5	7	4	5	12	16	19	24	24	28	30	33	26	26	26	31	15	21	16	19	388
Santiago				1		3						3	4	2	5	5	5	2	4	5	5	44
Total Galicia	1	5	7	5	5	15	16	19	24	24	28	33	37	28	31	31	36	17	25	21	24	432
Tx Renal Dona Vivo Galicia TASA x Millón/Población	0,4	1,8	2,5	1,8	1,8	5,4	5,7	6,8	8,6	8,6	10,1	12,0	13,5	10,3	11,4	11,5	13,4	6,3	9,3	7,8	8,9	

