

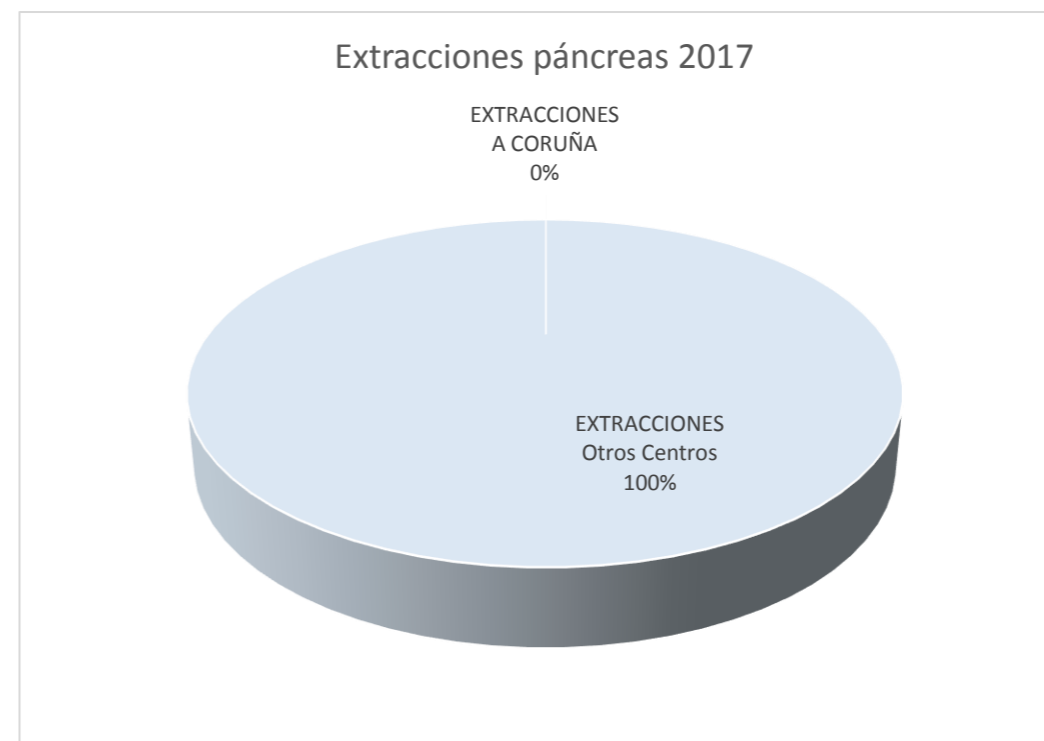
PROGRAMA DE EXTRACCIONES PANCREÁTICAS. CHUAC

NÚMERO TOTAL	EDAD MEDIA	Desviación Promedio	PÁNCREAS ENVIADOS	% ENVIADOS
3	29,00	10,00	0	0,00

EXTRACCIONES A CORUÑA	EXTRACCIONES Otros Centros
0	3

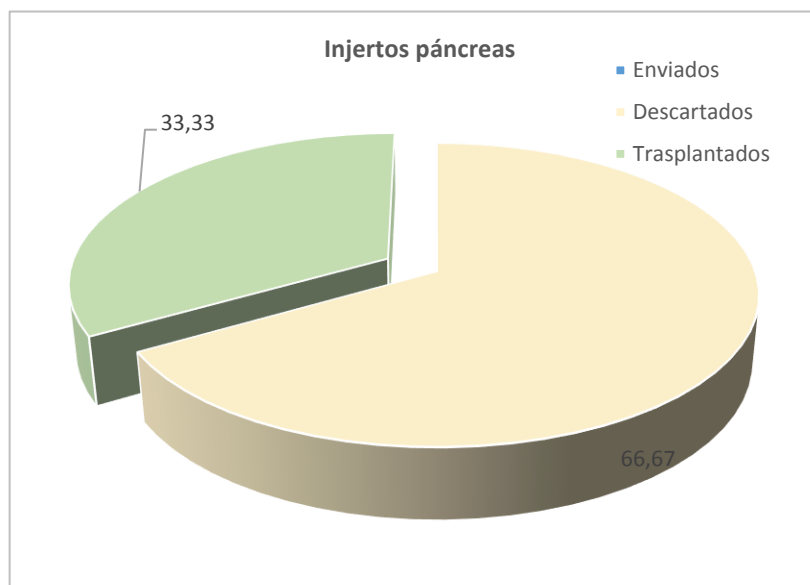
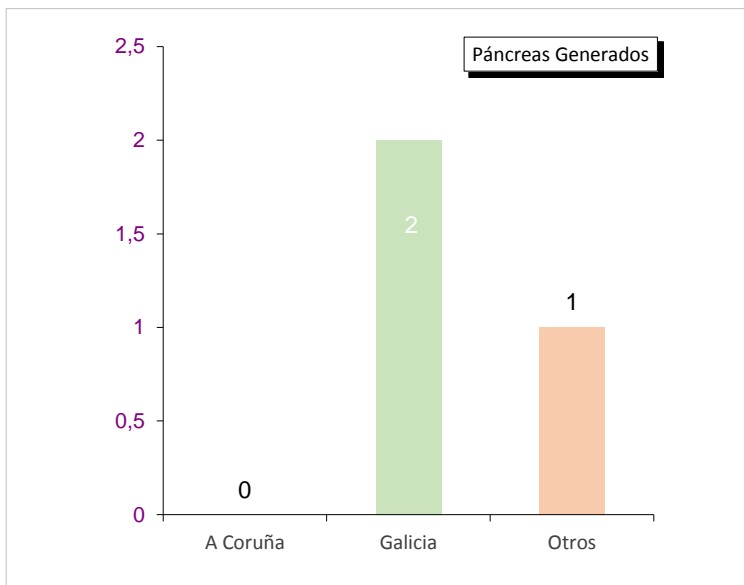
PÁNCREAS DESCARTADOS	% DESCARTADOS
2	66,67

AÑO	EXTRAIDOS CORUÑA	OTROS CENTROS	SUMA EXTRAIDOS	OTROS CENTROS(%)	DESCARTADOS	%
01	2	8	10	80,00	0	0,00
02	4	5	9	55,56	0	0,00
03	2	7	9	77,78	1	11,11
04	1	6	7	85,71	0	0,00
05	3	4	7	57,14	0	0,00
06	0	5	5	100,00	0	0,00
07	1	5	6	83,33	0	0,00
08	1	7	8	87,50	3	37,50
09	0	7	7	100,00	1	14,29
10	1	3	4	75,00	0	0,00
11	5	6	11	54,55	0	0,00
12	0	5	5	100,00	0	0,00
13	0	6	6	100,00	2	33,33
14	0	2	2	100,00	0	0,00
15	1	3	4	75,00	0	0,00
16	1	6	7	85,71	2	28,57
17	0	3	3	100,00	2	66,67
	22	88	110	80,00	11	11,26



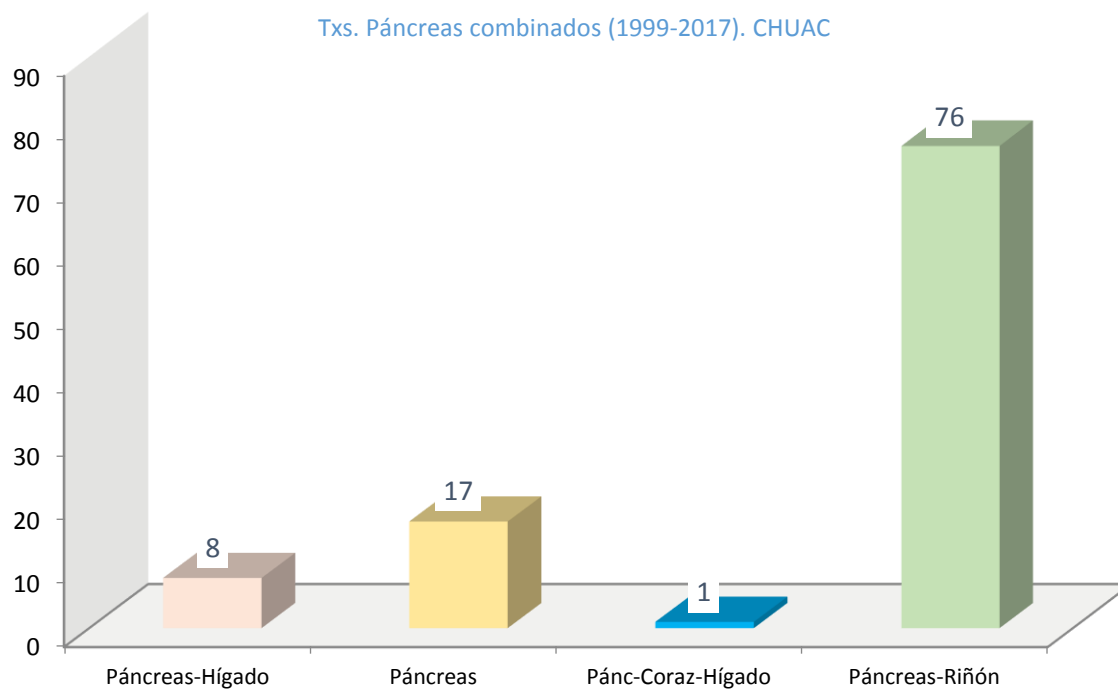
PROGRAMA TRASPLANTE PÁNCREAS/2017
CHUAC

	A Coruña	%	Galicia	%	Otros	%	SUMA	%
Generados/ Recibidos	0	0,00	2	66,67	1	33,33	3	
Enviados	0	0,00	0	0,00		0,00	0	0,00
Descartados	0	0,00	2	100,00	0	0,00	2	66,67
Trasplantados	0	0,00	0	0,00	1	100,00	1	33,33



EVOLUCIÓN DE TRASPLANTES DE PÁNCREAS COMBINADOS
CHUAC

Año	Páncreas-Hígado	Páncreas	Pánc-Coraz-Hígado	Páncreas-Riñón	Total Páncreas
99	1				1
00	4			1	5
01	1		1	7	9
02		2		7	9
03	1	1		6	8
04	1	2		4	7
05		2		5	7
06		2		3	5
07				5	5
08		1		4	5
09		1		5	6
10				4	4
11		1		9	10
12		2		3	5
13		1		3	4
14				2	2
15		1		3	4
16		1		4	5
17				1	1
Total	8	17	1	76	102



PROGRAMA TRASPLANTE DE PÁNCREAS. GALICIA

	Santiago	A Coruña	TOTAL	Tasa/Mill.
99		1	1	0,4
00	1	5	6	2,2
01		9	9	3,3
02	1	9	10	3,6
03	1	8	9	3,3
04	1	7	8	2,9
05	1	7	8	2,9
06		5	5	1,8
07		5	5	1,8
08		5	5	1,8
09		6	6	2,1
10	1	4	5	1,8
11	1	10	11	3,9
12		5	5	1,8
13		4	4	1,4
14		2	2	0,7
15		4	4	1,5
16		5	5	1,8
17		1	1	0,4
TOTAL	7	102	109	
%	6,4	93,6		

