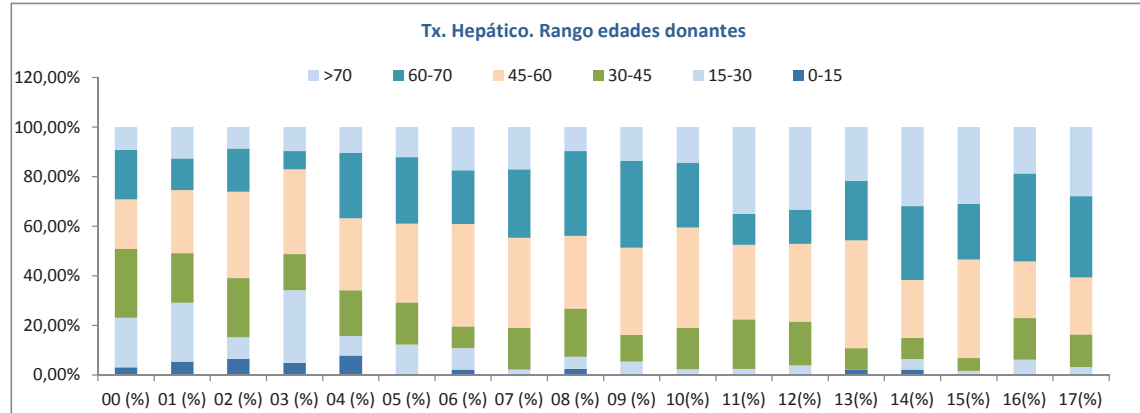


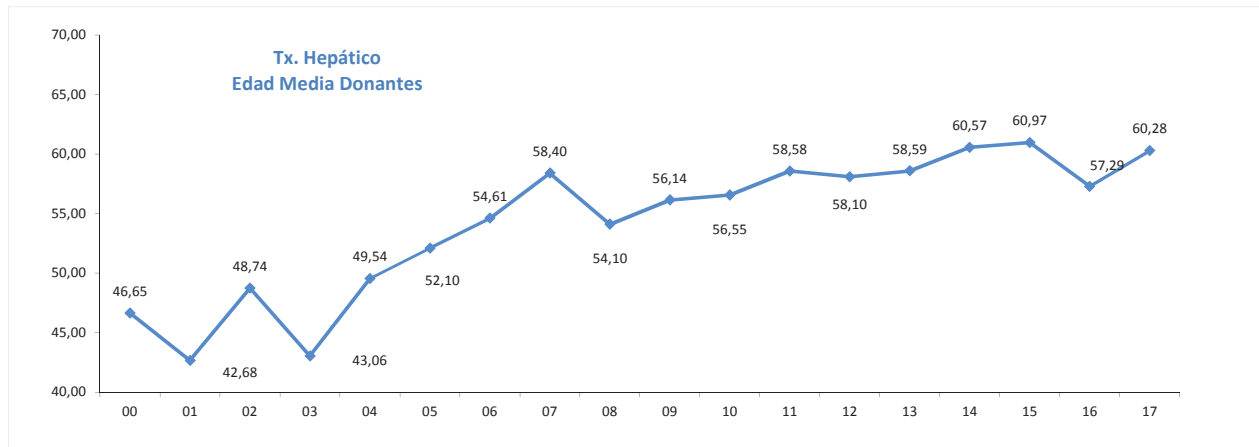
PROGRAMA TRASPLANTE HEPÁTICO. CHUAC  
EDAD DE LOS DONANTES

EDADES	00 (%)	01 (%)	02 (%)	03 (%)	04 (%)	05 (%)	06 (%)	07 (%)	08 (%)	09 (%)	10(%)	11(%)	12(%)	13(%)	14(%)	15(%)	16(%)	17(%)
0-15	3,08	5,45	6,52	4,88	7,89	0,00	2,17	0,00	2,44	0,00	0,00	0,00	0,00	2,17	2,13	0,00	0,00	0,00
15-30	20,00	23,64	8,70	29,27	7,89	12,20	8,70	2,13	4,88	5,41	2,38	2,50	3,92	0,00	4,26	1,72	6,25	3,28
30-45	27,69	20,00	23,91	14,63	18,42	17,07	8,70	17,02	19,51	10,81	16,67	20,00	17,65	8,70	8,51	5,17	16,67	13,11
45-60	20,00	25,45	34,78	34,15	28,95	31,71	41,30	36,17	29,27	35,14	40,48	30,00	31,37	43,48	23,40	39,66	22,92	22,95
60-70	20,00	12,73	17,39	7,32	26,32	26,83	21,74	27,66	34,15	35,14	26,19	12,50	13,73	23,91	29,79	22,41	35,42	32,79
>70	9,23	12,73	8,70	9,76	10,53	12,20	17,39	17,02	9,76	13,51	14,29	35,00	33,33	21,74	31,91	31,03	18,75	27,87



Edad Media Donantes

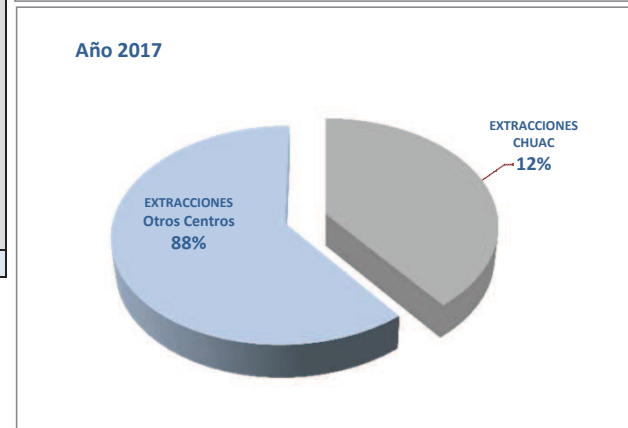
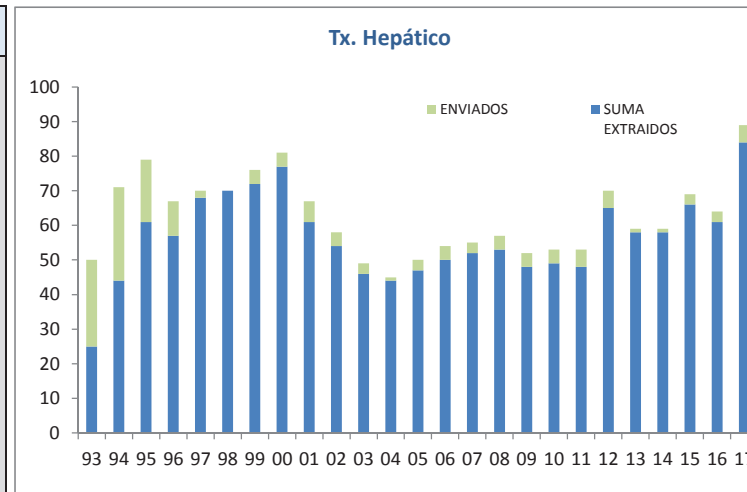
00	01	02	03	04	05	06	07	08	09	10	11	12	13	14	15	16	17
46,65	42,68	48,74	43,06	49,54	52,10	54,61	58,40	54,10	56,14	56,55	58,58	58,10	58,59	60,57	60,97	57,29	60,28



PROGRAMA DE EXTRACCIONES HEPÁTICAS

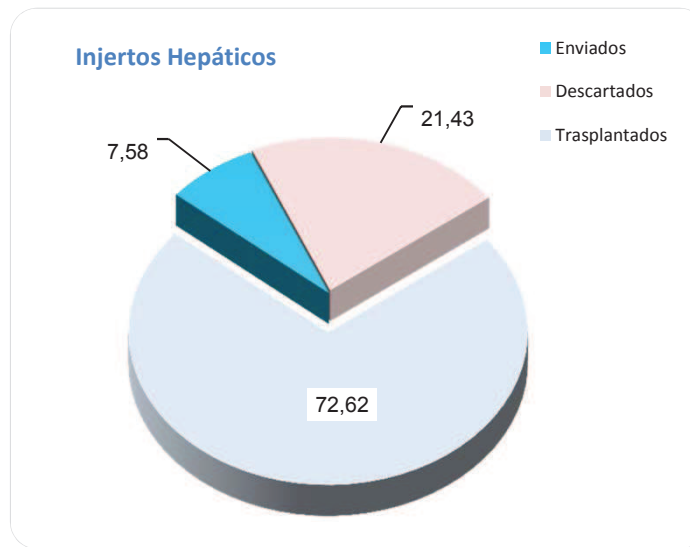
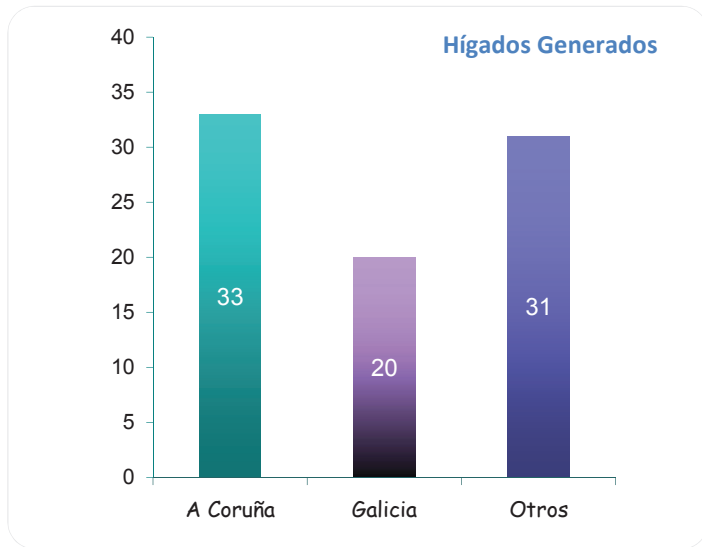
NÚMERO TOTAL	EDAD MEDIA	Desviación Promedio	EXTRACCIONES CHUAC	EXTRACCIONES Otros Centros	HÍGADOS ENVIADOS	HÍGADOS DESCARTADOS	% DESCARTADOS
<b>84</b>	<b>60,07</b>	<b>58,75</b>	<b>33</b>	<b>51</b>	<b>5</b>	<b>18</b>	<b>21,43</b>

	EXTRAIDOS CHUAC	OTROS CENTROS	SUMA EXTRAIDOS	ENVIADOS	%	DESCARTADOS	%
93	0	25	25	25	100,00	2	8,00
94	15	29	44	27	61,36	2	4,55
95	27	34	61	18	29,51	12	19,67
96	24	33	57	10	17,54	4	7,02
97	37	31	68	2	2,94	14	20,59
98	32	38	70	0	0,00	9	12,86
99	36	36	72	4	5,56	6	8,33
00	35	42	77	4	5,19	7	9,09
01	15	46	61	6	9,84	2	3,28
02	23	31	54	4	7,41	1	1,85
03	19	27	46	3	6,52	2	4,35
04	18	26	44	1	2,27	5	11,36
05	18	29	47	3	6,38	3	6,38
06	20	30	50	4	8,00	0	0,00
07	27	25	52	3	5,77	3	5,77
08	23	30	53	4	7,55	9	16,98
09	18	30	48	4	8,33	7	14,58
10	19	30	49	4	8,16	3	6,12
11	21	27	48	5	10,42	3	6,25
12	18	47	65	5	7,69	9	13,85
13	22	36	58	1	1,72	11	21,43
14	18	40	58	1	1,72	10	17,24
15	25	41	66	3	4,55	6	9,09
16	16	45	61	3	4,92	10	16,39
17	33	51	84	5	5,95	18	21,43
	<b>559</b>	<b>859</b>	<b>1418</b>	<b>149</b>	<b>10,51</b>	<b>158</b>	<b>11,14</b>



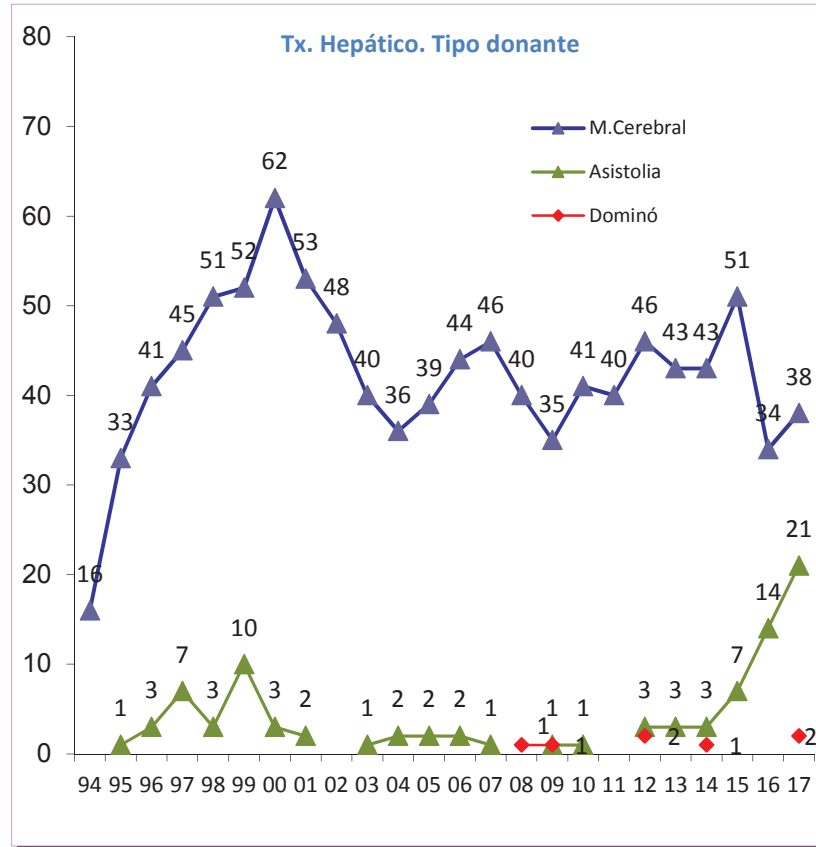
PROGRAMA TRASPLANTE HEPÁTICO/2017. CHUAC

	A Coruña	%	Galicia	%	Otros	%	SUMA	%
<b>Recibidos</b>	33	39,29	20	23,81	31	36,90	<b>84</b>	
<b>Enviados</b>	4	12,12	1	5,00		0,00	<b>5</b>	7,58
<b>Descartados</b>	13	39,39	4	20,00	1	3,23	<b>18</b>	21,43
<b>Trasplantados</b>	16	48,48	15	75,00	30	96,77	<b>61</b>	72,62



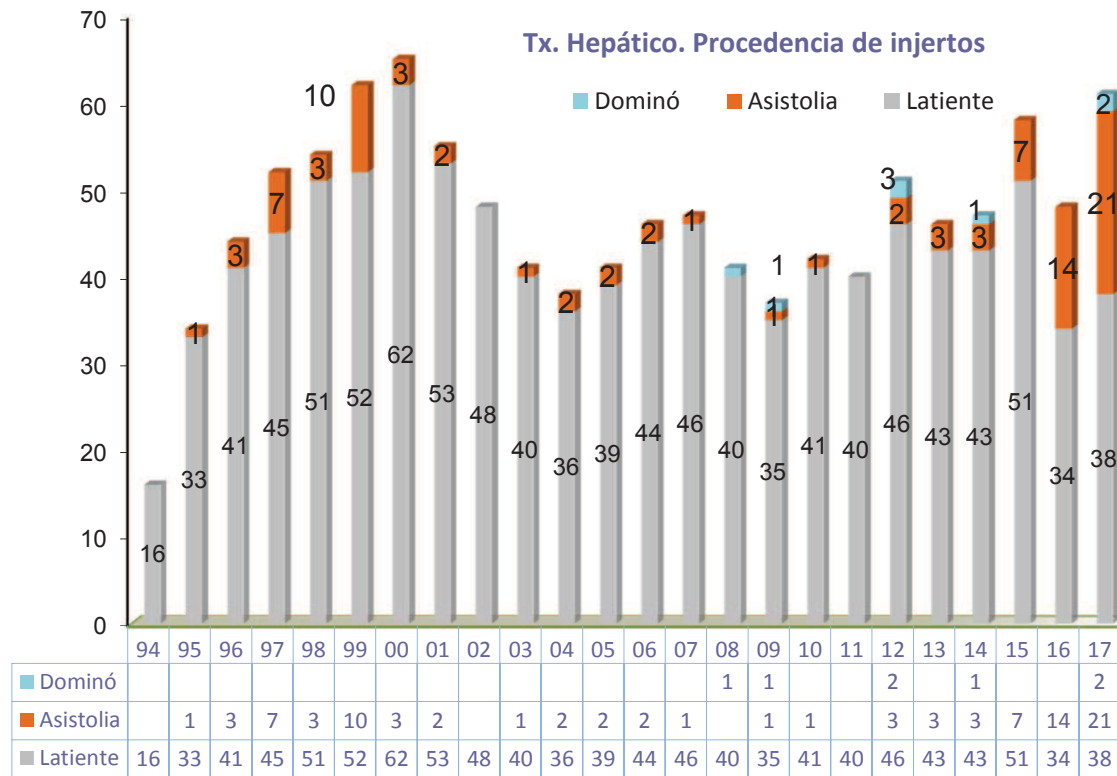
Programa Trasplante Hepático. CHUAC  
 Tipo Donantes

AÑO	M.Cerebral	Asistolia	Dominó	Total	% Asistolias
94	16			16	
95	33	1		34	2,94
96	41	3		44	6,82
97	45	7		52	13,46
98	51	3		54	5,56
99	52	10		62	16,13
00	62	3		65	4,62
01	53	2		55	3,64
02	48			48	0,00
03	40	1		41	2,44
04	36	2		38	5,26
05	39	2		41	4,88
06	44	2		46	4,35
07	46	1		47	2,13
08	40		1	41	0,00
09	35	1	1	37	2,70
10	41	1		42	2,38
11	40			40	0,00
12	46	3	2	51	5,88
13	43	3		46	6,52
14	43	3	1	47	6,38
15	51	7		58	12,07
16	34	14		48	29,17
17	38	21	2	61	34,43
<b>TOTAL</b>	<b>1017</b>	<b>90</b>	<b>7</b>	<b>1114</b>	<b>8,08</b>



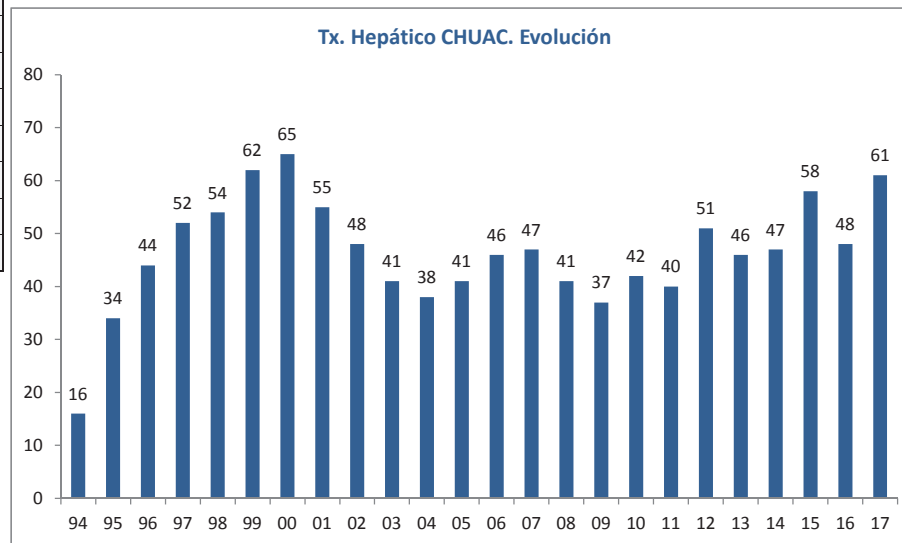
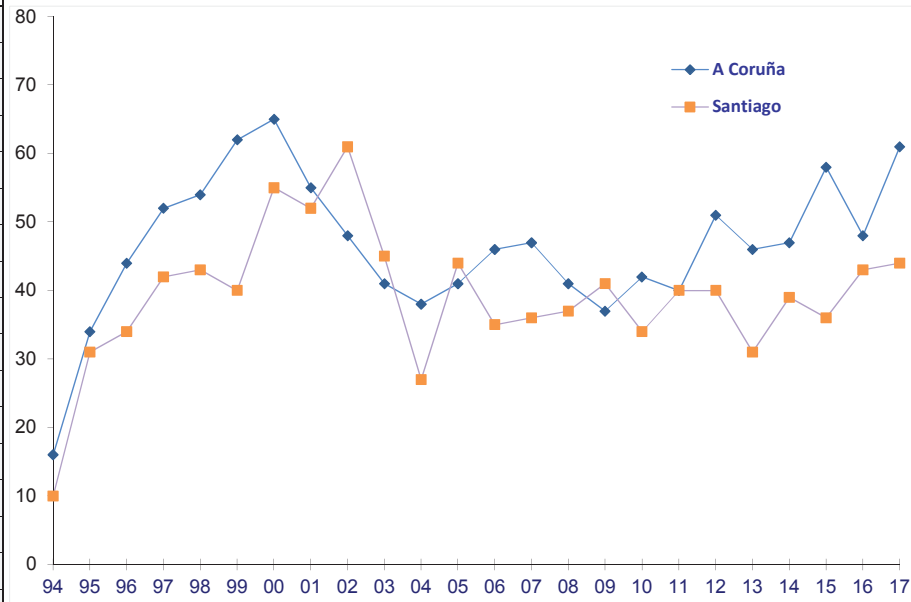
### Tx. Hepático. Procedencia injertos

	94	95	96	97	98	99	00	01	02	03	04	05	06	07	08	09	10	11	12	13	14	15	16	17
<b>Latiente</b>	16	33	41	45	51	52	62	53	48	40	36	39	44	46	40	35	41	40	46	43	43	51	34	38
<b>Asistolia</b>		1	3	7	3	10	3	2		1	2	2	2	1		1	1		3	3	3	7	14	21
<b>Dominó</b>															1	1			2		1			2



PROGRAMA DE TRASPLANTE HEPÁTICO. GALICIA

TRASPLANTE HEPÁTICO			TASA x (Millón/Población)
	A Coruña	Santiago	TOTAL
94	16	10	26
95	34	31	65
96	44	34	78
97	52	42	94
98	54	43	97
99	62	40	102
00	65	55	120
01	55	52	107
02	48	61	109
03	41	45	86
04	38	27	65
05	41	44	85
06	46	35	81
07	47	36	83
08	41	37	78
09	37	41	78
10	42	34	76
11	40	40	80
12	51	40	91
13	46	31	77
14	47	39	86
15	58	36	94
16	48	43	91
17	61	44	105
<b>TOTAL</b>	<b>1114</b>	<b>940</b>	<b>2054</b>
<b>%</b>	<b>54</b>	<b>46</b>	



PROGRAMA DE TRASPLANTE HEPÁTICO. CHUAC

	Hepático Simple	Hepato Renal	Cardio-Hepá-Páncreas	Hepato Cardíaco	Cardio-Hepático Renal	Hepato Pancre	Total Hepáticos	%Combinados
94	15	1					16	6,25
95	34						34	0,00
96	43	1					44	2,27
97	50	2					52	3,85
98	54						54	0,00
99	57	3		1		1	62	8,06
00	59	1		1	1	4	65	10,77
01	53		1			1	55	3,64
02	48						48	0,00
03	39	1				1	41	4,88
04	36	1				1	38	5,26
05	40	1					41	2,44
06	43	3					46	6,52
07	42	5					47	10,64
08	39	2					41	4,88
09	35	2					37	5,41
10	41	1					42	2,38
11	40						40	0,00
12	48	3					51	5,88
13	45	1					46	2,17
14	46	1					47	2,13
15	56	2					58	3,45
16	44	4					48	8,33
17	59	2					61	3,28
<b>TOTAL</b>	<b>1066</b>	<b>37</b>	<b>1</b>	<b>2</b>	<b>1</b>	<b>8</b>	<b>1114</b>	<b>4,40</b>

