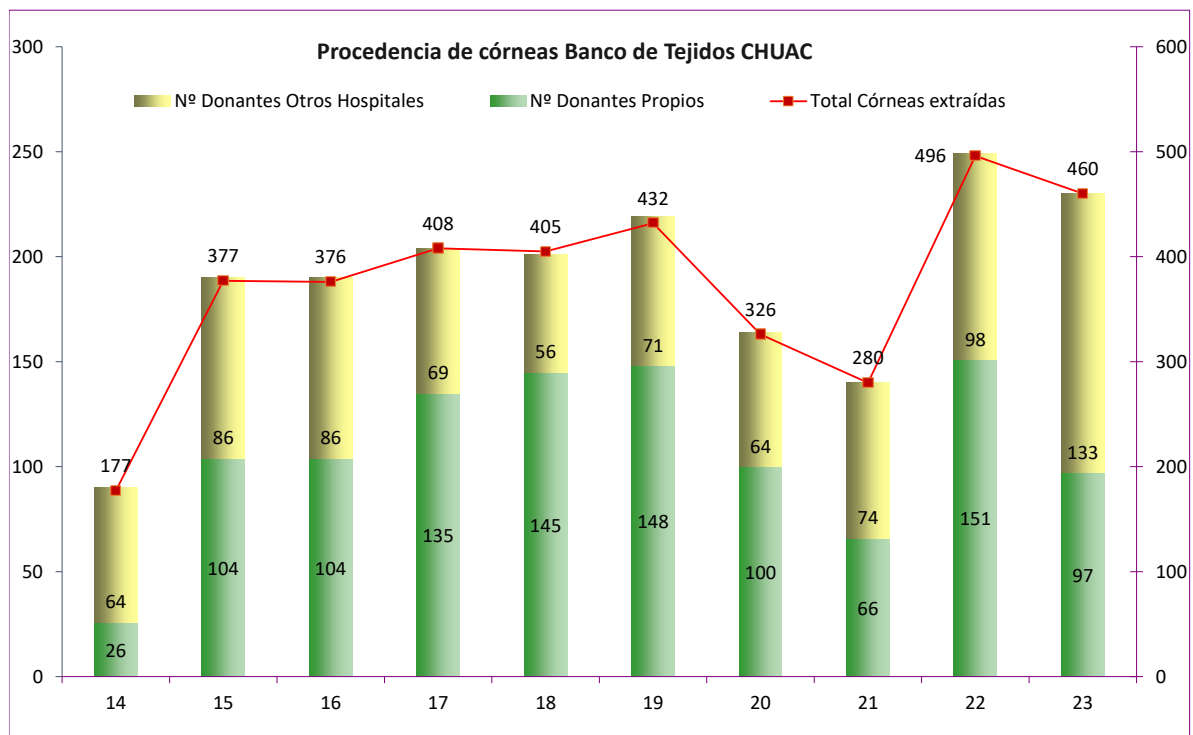


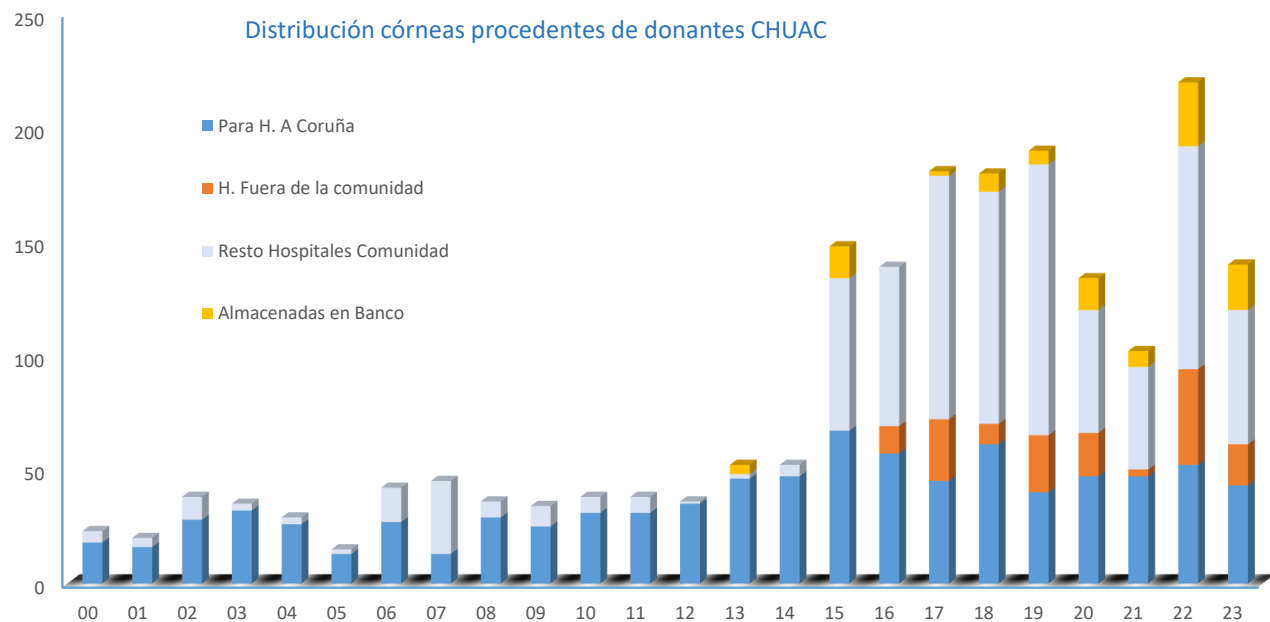
DONANTES DE CÓRNEAS BANCO DE TEJIDOS
TOTAL CÓRNEAS EXTRAÍDAS

	14	15	16	17	18	19	20	21	22	23
Nº Donantes Propios	26	104	104	135	145	148	100	66	151	97
Córneas extraídas CHUAC	52	203	209	271	292	294	200	132	301	194
Nº Donantes Otros Hospitales	64	86	86	69	56	71	64	74	98	133
Córneas extraídas Otros Hospitales	125	174	167	137	113	138	126	148	195	266
Total Córneas extraídas	177	377	376	408	405	432	326	280	496	460



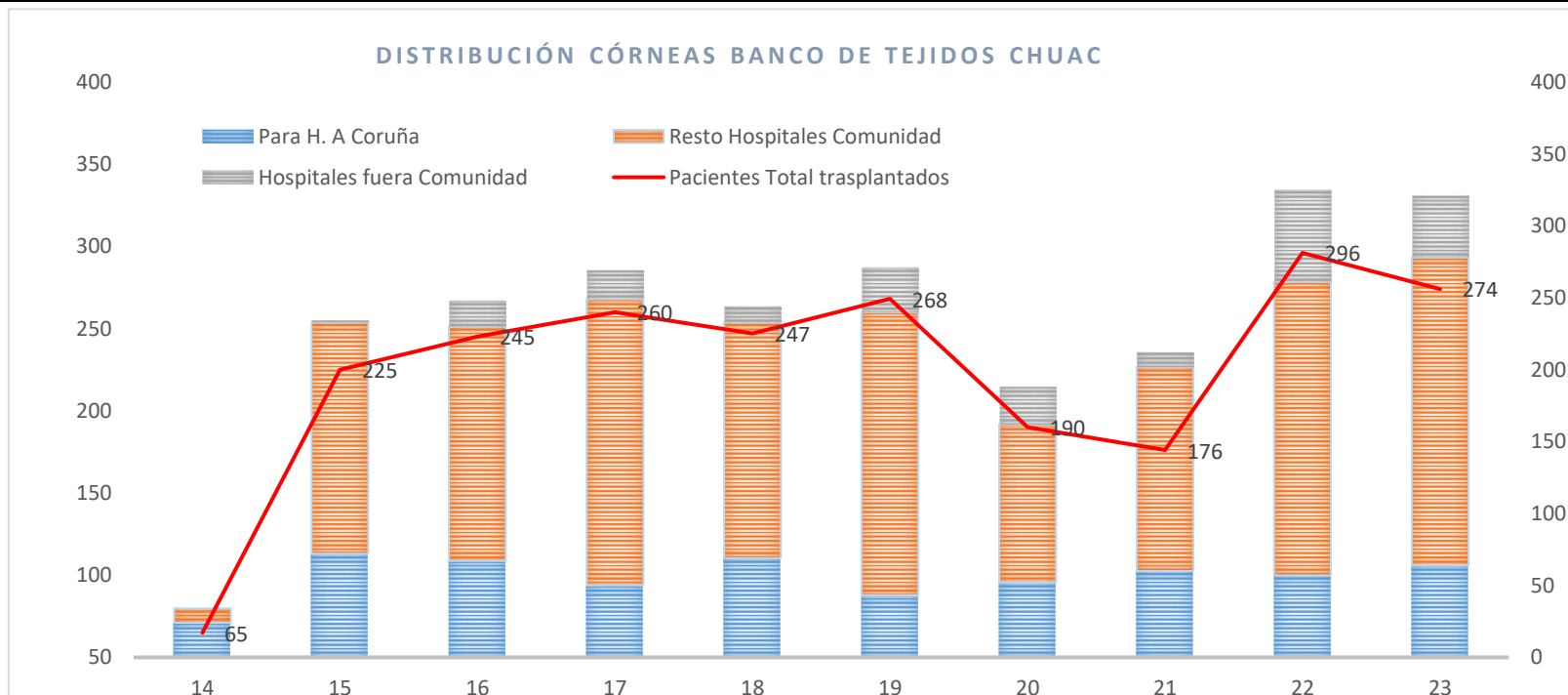
DISTRIBUCIÓN CÓRNEAS

	00	01	02	03	04	05	06	07	08	09	10	11	12	13	14	15	16	17	18	19	20	21	22	23
Para H. A Coruña	18	16	28	32	26	13	27	13	29	25	31	31	35	46	47	67	57	45	61	40	47	47	52	43
H. Fuera de la comunidad																12	27	9	25	19	3	42	18	
Resto Hospitales Comunidad	5	4	10	3	3	2	15	32	7	9	7	7	1	2	5	67	70	107	102	119	54	45	98	59
Almacenadas en Banco														4		14		2	8	6	14	7	28	20
Total Corneas distribuidas	23	20	38	35	29	15	42	45	36	34	38	38	36	48	52	148	139	179	172	184	120	95	192	120



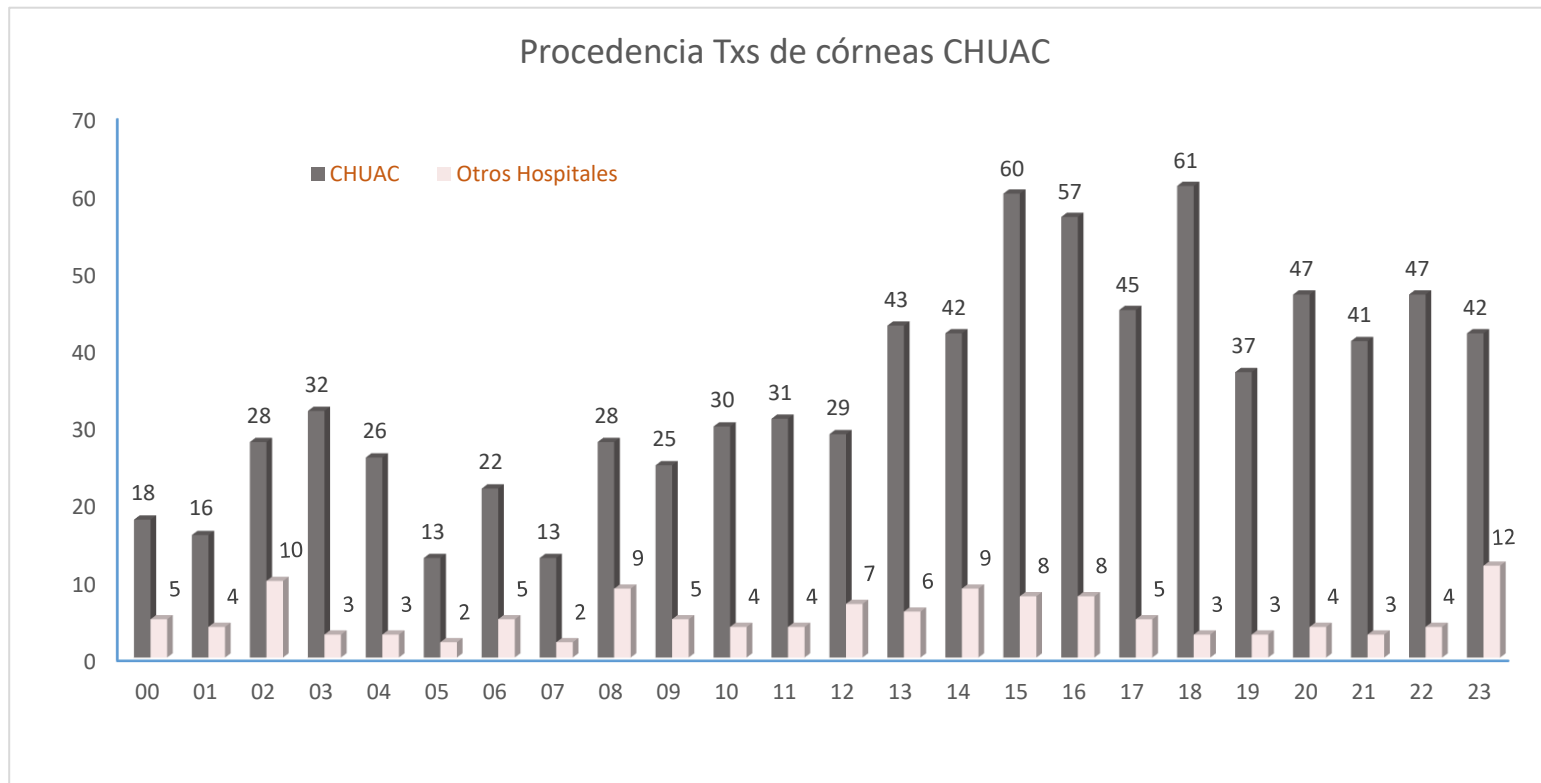
DISTRIBUCIÓN CÓRNEAS BANCO DE TEJIDOS CHUAC

	14	15	16	17	18	19	20	21	22	23
Para H. A Coruña	24	72	67	50	69	43	52	60	57	64
Resto Hospitales Comunidad	10	161	163	199	164	197	110	142	204	214
Hospitales fuera Comunidad		1	18	20	11	31	26	10	64	43
Total Córneas distribuídas	34	234	248	269	244	271	188	212	325	321
Pacientes Tx H. A Coruña	54	68	66	50	69	43	51	44	51	54
Pacientes Tx. Otros Hospitales	11	157	179	210	178	225	139	132	245	220
Pacientes Total trasplantados	65	225	245	260	247	268	190	176	296	274



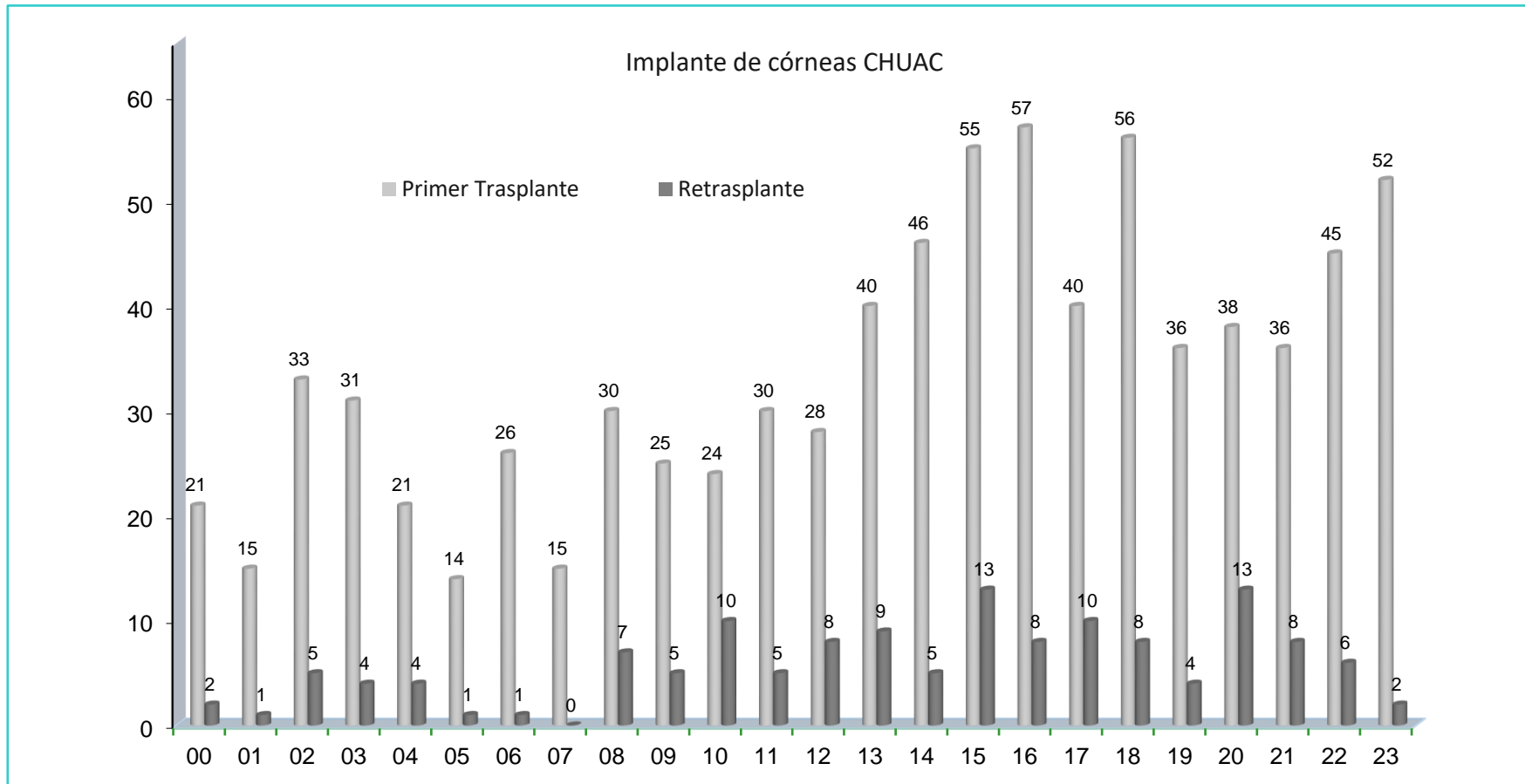
TRASPLANTE DE CÓRNEAS. PROCEDENCIA

	00	01	02	03	04	05	06	07	08	09	10	11	12	13	14	15	16	17	18	19	20	21	22	23
CHUAC	18	16	28	32	26	13	22	13	28	25	30	31	29	43	42	60	57	45	61	37	47	41	47	42
Otros Hospitales	5	4	10	3	3	2	5	2	9	5	4	4	7	6	9	8	8	5	3	3	4	3	4	12



TRASPLANTE DE CÓRNEAS

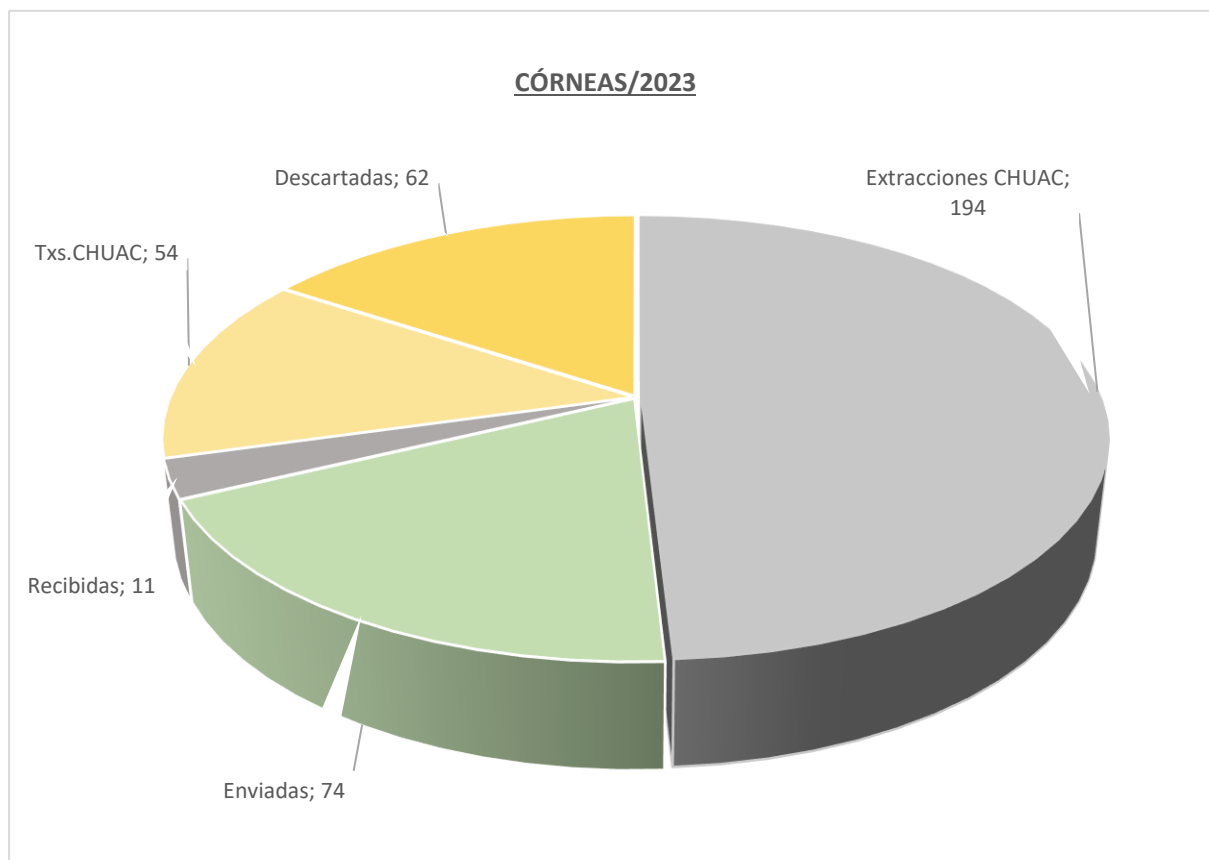
	00	01	02	03	04	05	06	07	08	09	10	11	12	13	14	15	16	17	18	19	20	21	22	23
Primer Trasplante	21	15	33	31	21	14	26	15	30	25	24	30	28	40	46	55	57	40	56	36	38	36	45	52
Retrasplante	2	1	5	4	4	1	1	0	7	5	10	5	8	9	5	13	8	10	8	4	13	8	6	2



RESUMEN CÓRNEAS CHUAC 2023

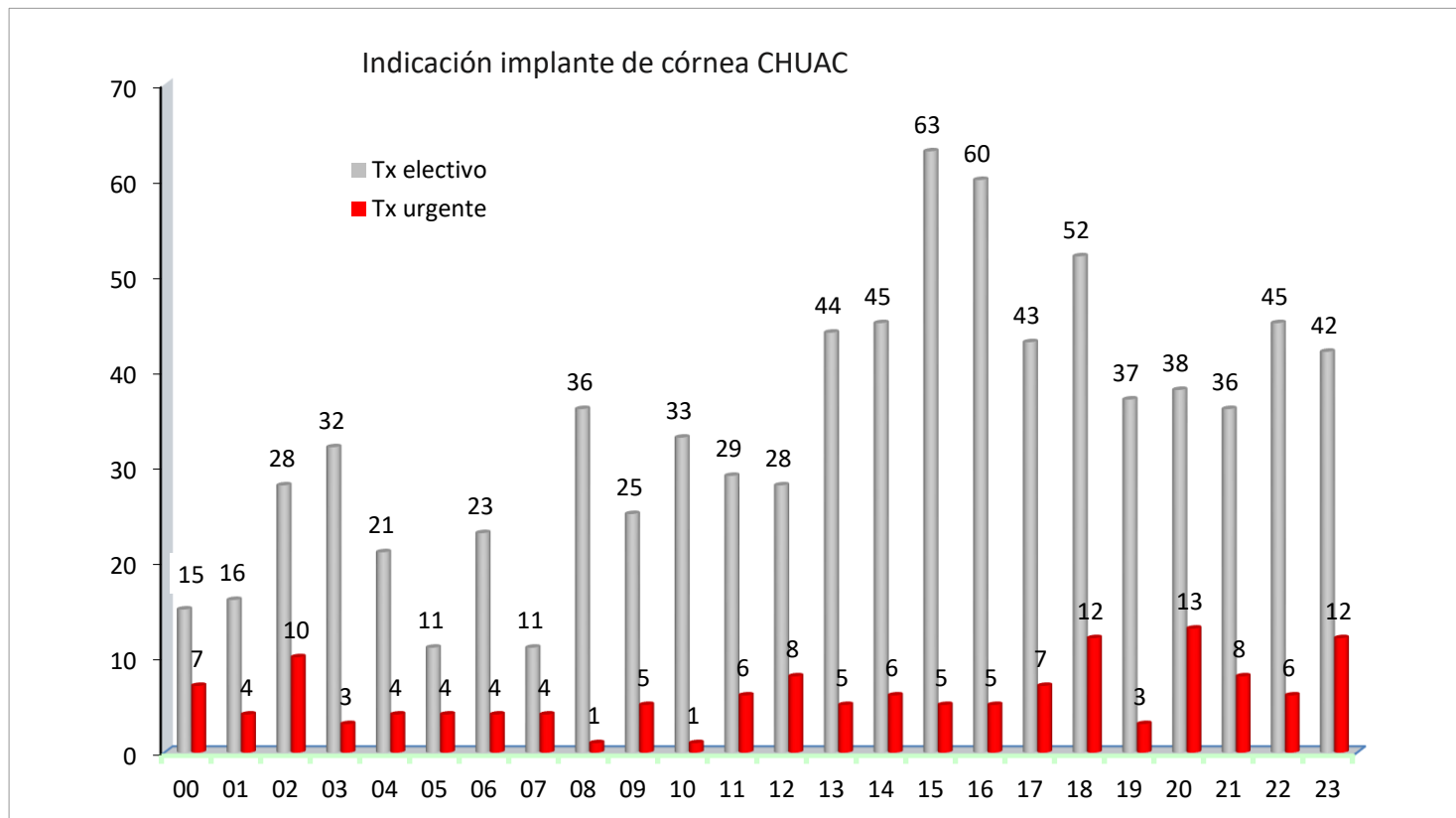
RESUMEN CÓRNEAS

Extracciones CHUAC	Enviadas	Recibidas	Txs.CHUAC	Descartadas	1ºTrasplante	Retrasplante	Urg. Cero	Ext..C. Parado
194	74	11	54	62	52	2	12	136



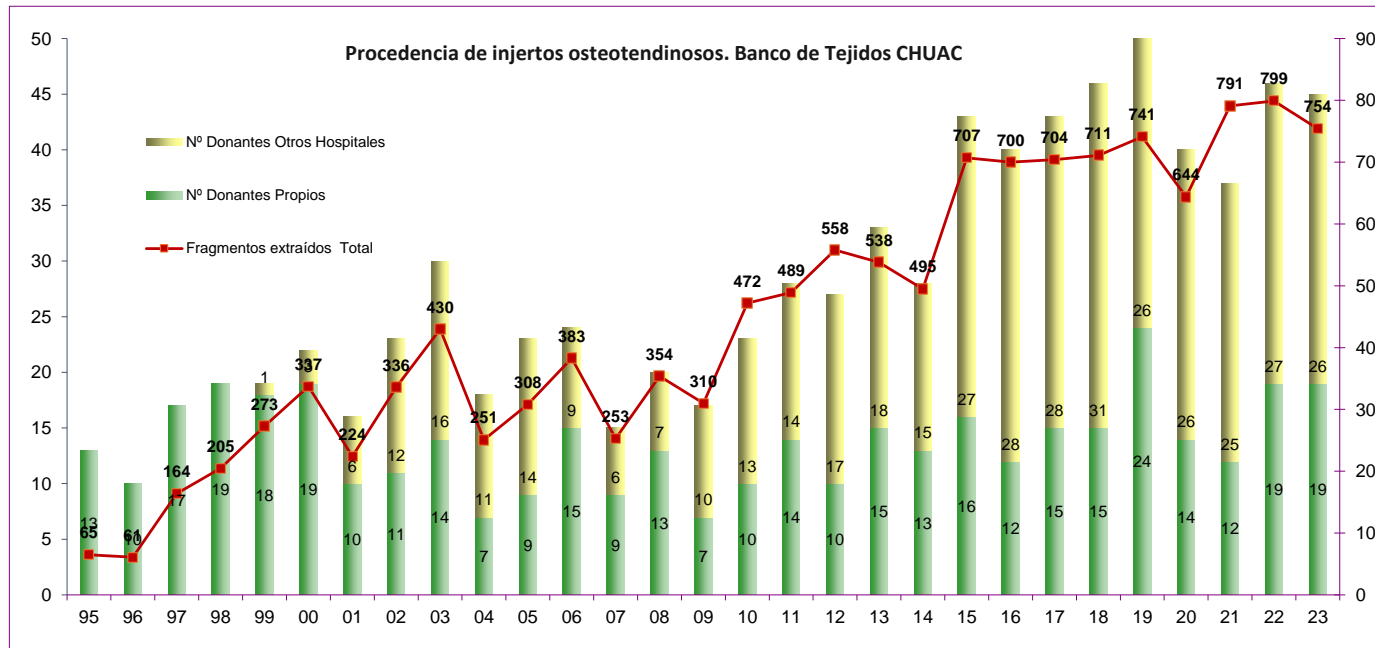
TRASPLANTE DE CÓRNEAS. CHUAC

	00	01	02	03	04	05	06	07	08	09	10	11	12	13	14	15	16	17	18	19	20	21	22	23
Tx electivo	15	16	28	32	21	11	23	11	36	25	33	29	28	44	45	63	60	43	52	37	38	36	45	42
Tx urgente	7	4	10	3	4	4	4	4	1	5	1	6	8	5	6	5	5	7	12	3	13	8	6	12
Total	22	20	38	35	25	15	27	15	37	30	34	35	36	49	51	68	65	50	64	40	51	44	51	54



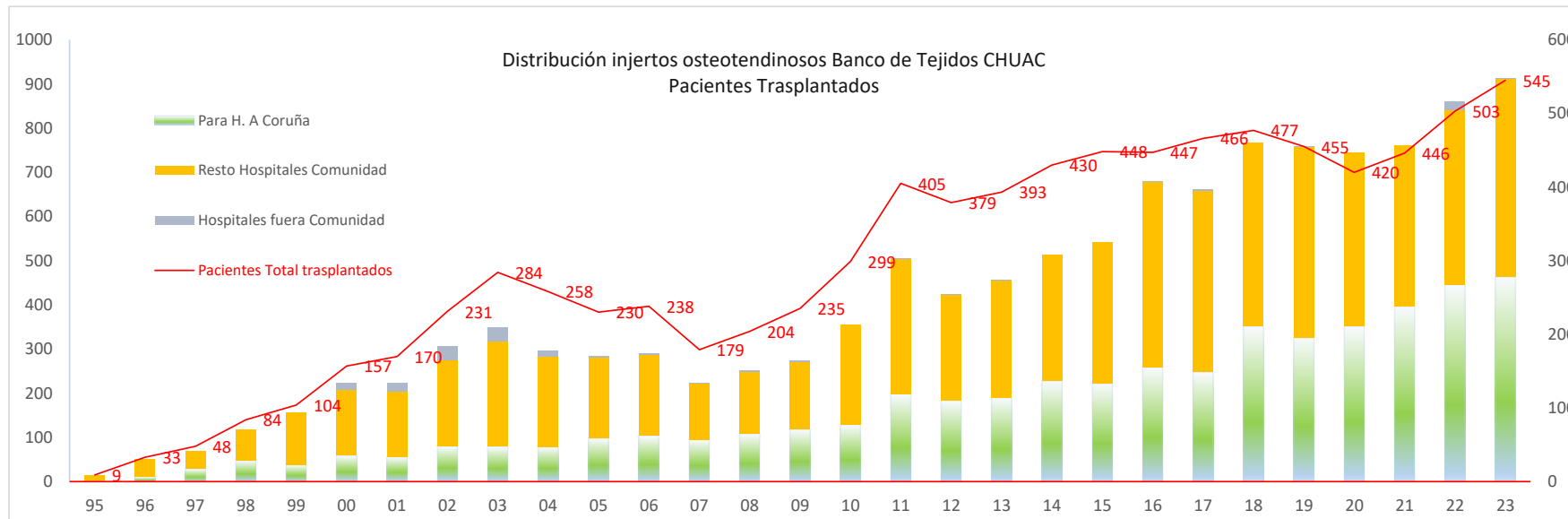
NÚMERO DE DONANTES OSTEOTENDINOSOS E INJERTOS EXTRAÍDOS

	95	96	97	98	99	00	01	02	03	04	05	06	07	08	09	10	11	12	13	14	15	16	17	18	19	20	21	22	23			
Nº Donantes Propios	13	10	17	19	18	19	10	11	14	7	9	15	9	13	7	10	14	10	15	13	16	12	15	15	24	14	12	19	19			
Fragmentos extraídos CHUAC																									239	404	243	265	366	315		
Nº Donantes Otros Hospitales					1	3	6	12	16	11	14	9	6	7	10	13	14	17	18	15	27	28	28	31	26	26	25	27	26			
Fragmentos extraídos Otros Hospitales																									472	337	401	526	433	439		
Fragmentos extraídos Total	65	61	164	205	273	337	224	336	430	251	308	383	253	354	310	472	489	538	495	707	700	704	711	495	707	700	704	711	741	791	799	754



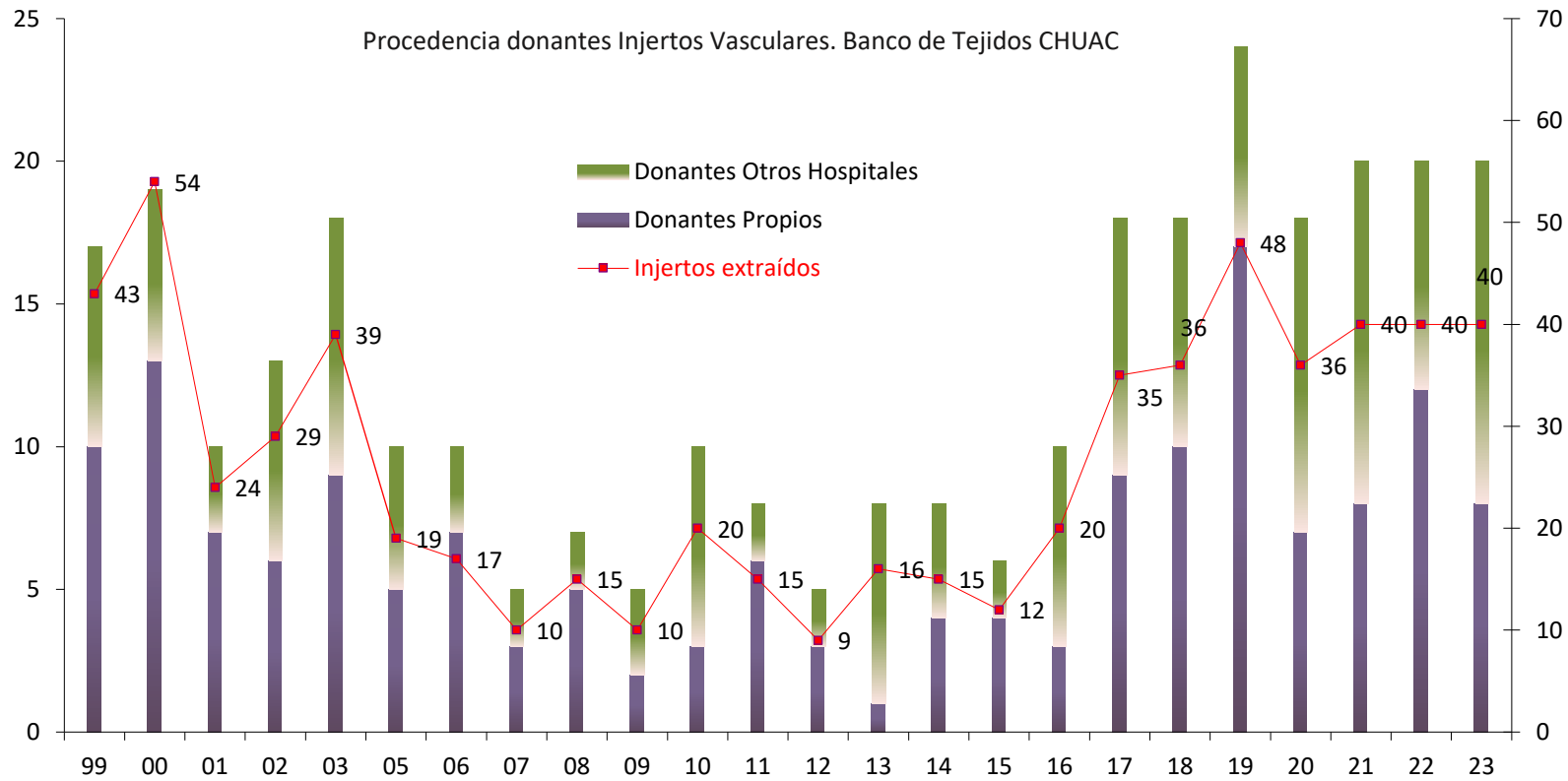
DISTRIBUCIÓN OSTEOTENDINOSA BANCO DE TEJIDOS CHUAC

	95	96	97	98	99	00	01	02	03	04	05	06	07	08	09	10	11	12	13	14	15	16	17	18	19	20	21	22	23
Para H. A Coruña	2	11	29	48	38	59	56	80	79	79	98	104	95	108	118	129	199	184	190	228	222	259	248	351	326	352	397	446	464
Resto Hospitales Comunidad	12	40	40	71	118	149	148	195	239	204	183	184	126	141	152	227	305	240	266	285	319	419	410	415	431	393	364	395	449
Hospitales fuera Comunidad						16	20	31	31	14	4	3	2	3	4		1	1	1	0	0	2	4	0	1	0	0	20	1
Total injertos distribuidos	14	51	69	119	156	224	224	306	349	297	285	291	223	252	274	356	505	425	457	513	541	680	662	766	758	745	761	861	914
Pacientes Tx H. A Coruña	1	8	24	26	24	37	34	58	69	71	77	89	82	90	107	121	167	166	177	196	194	199	206	226	200	211	233	266	278
Pacientes Tx. Otros Hospitales	8	25	24	58	80	120	136	173	215	187	153	149	97	114	128	178	238	213	216	234	254	248	260	251	255	209	213	237	267
Pacientes Total trasplantados	9	33	48	84	104	157	170	231	284	258	230	238	179	204	235	299	405	379	393	430	448	447	466	477	455	420	446	503	545



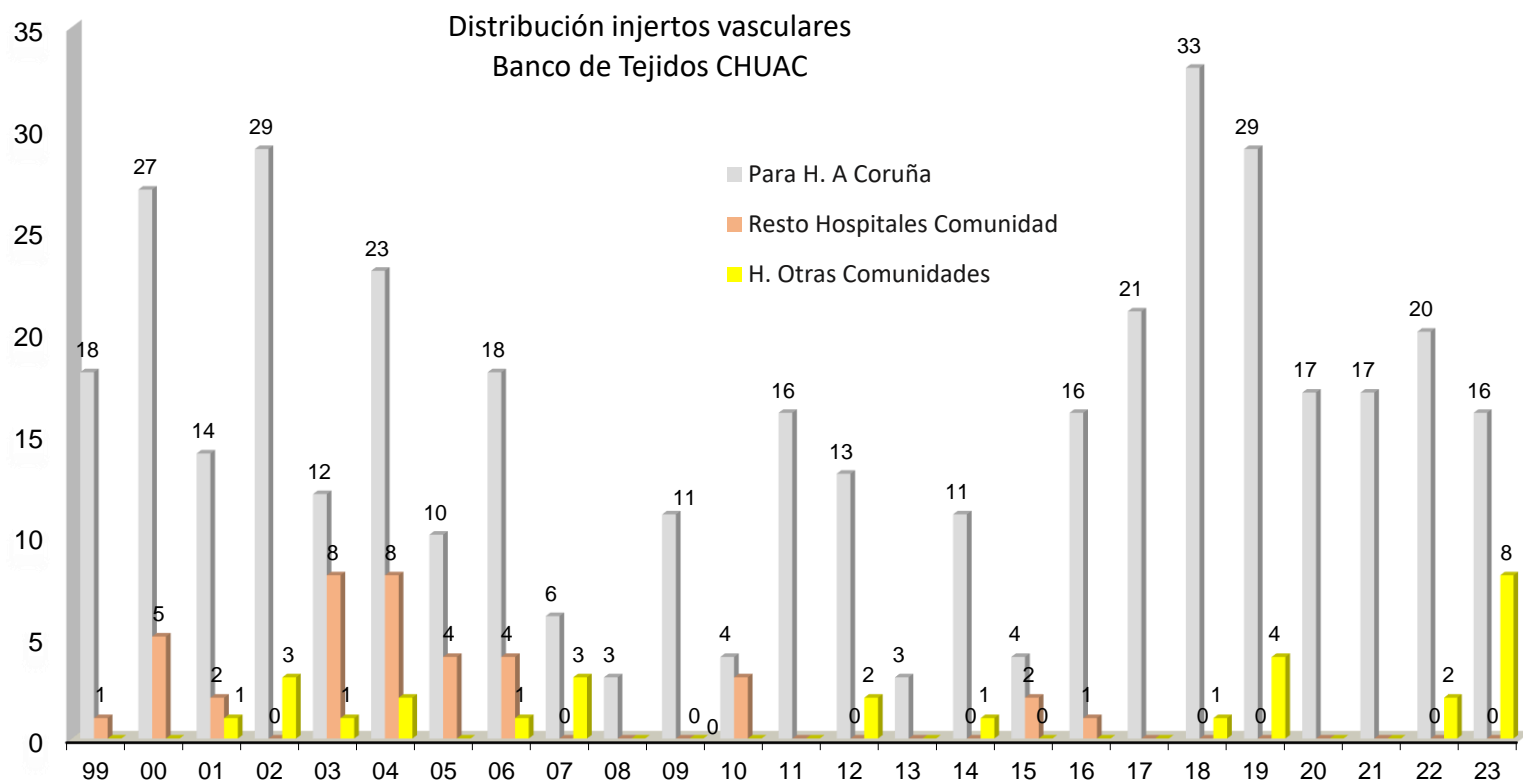
DONANTES VASCULARES E INJERTOS EXTRAÍDOS

	99	00	01	02	03	05	06	07	08	09	10	11	12	13	14	15	16	17	18	19	20	21	22	23
Donantes Propios	10	13	7	6	9	5	7	3	5	2	3	6	3	1	4	4	3	9	10	17	7	8	12	8
Donantes Otros Hospitales	7	6	3	7	9	5	3	2	2	3	7	2	2	7	4	2	7	9	8	7	11	12	8	12
Injertos extraídos	43	54	24	29	39	19	17	10	15	10	20	15	9	16	15	12	20	35	36	48	36	40	40	40



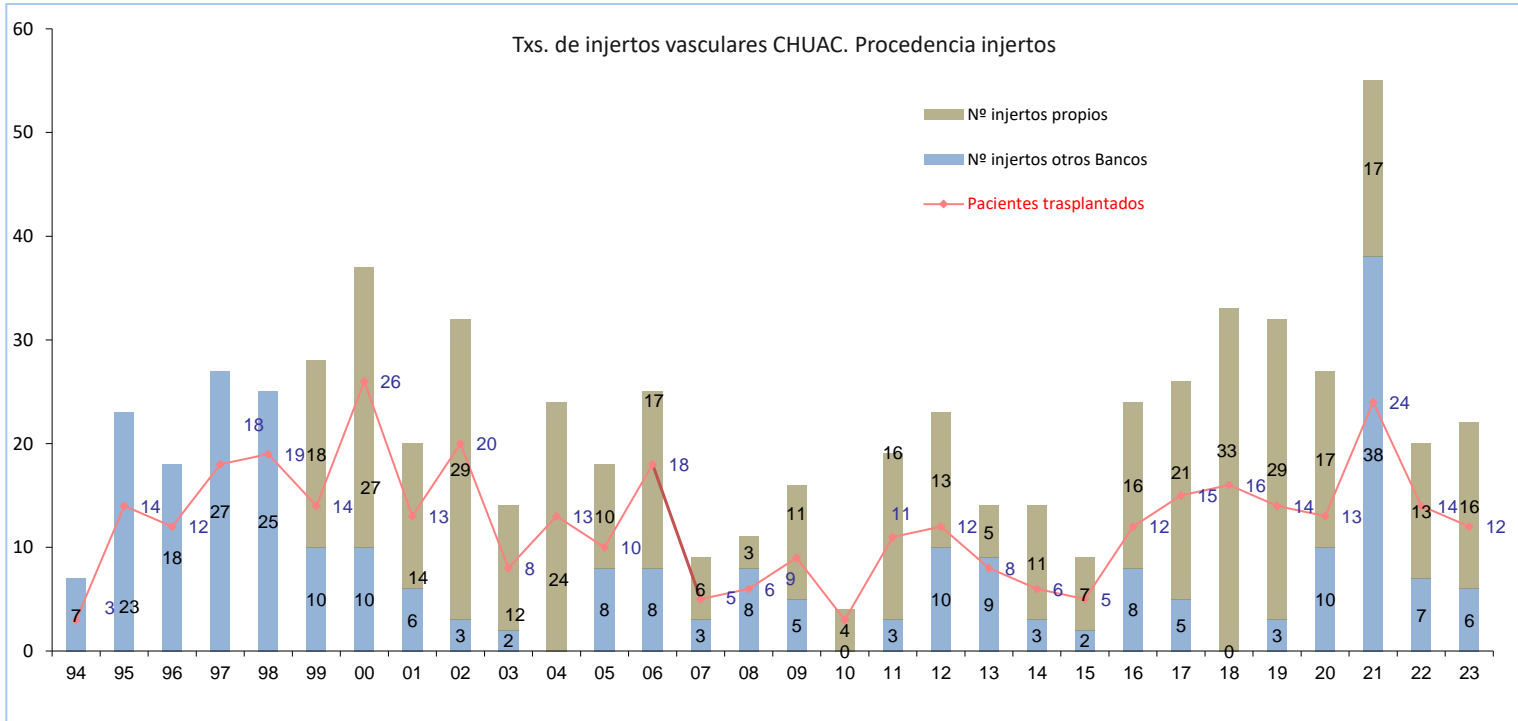
DISTRIBUCIÓN DE INJERTOS VASCULARES

	99	00	01	02	03	04	05	06	07	08	09	10	11	12	13	14	15	16	17	18	19	20	21	22	23
Para H. A Coruña	18	27	14	29	12	23	10	18	6	3	11	4	16	13	3	11	4	16	21	33	29	17	17	20	16
Resto Hospitales Comunidad	1	5	2	0	8	8	4	4	0	0	0	3	0	0	0	0	2	1	0	0	0	0	0	0	0
H. Otras Comunidades	0	0	1	3	1	2	0	1	3	0	0	0	0	2	0	1	0	0	0	1	4	0	0	2	8



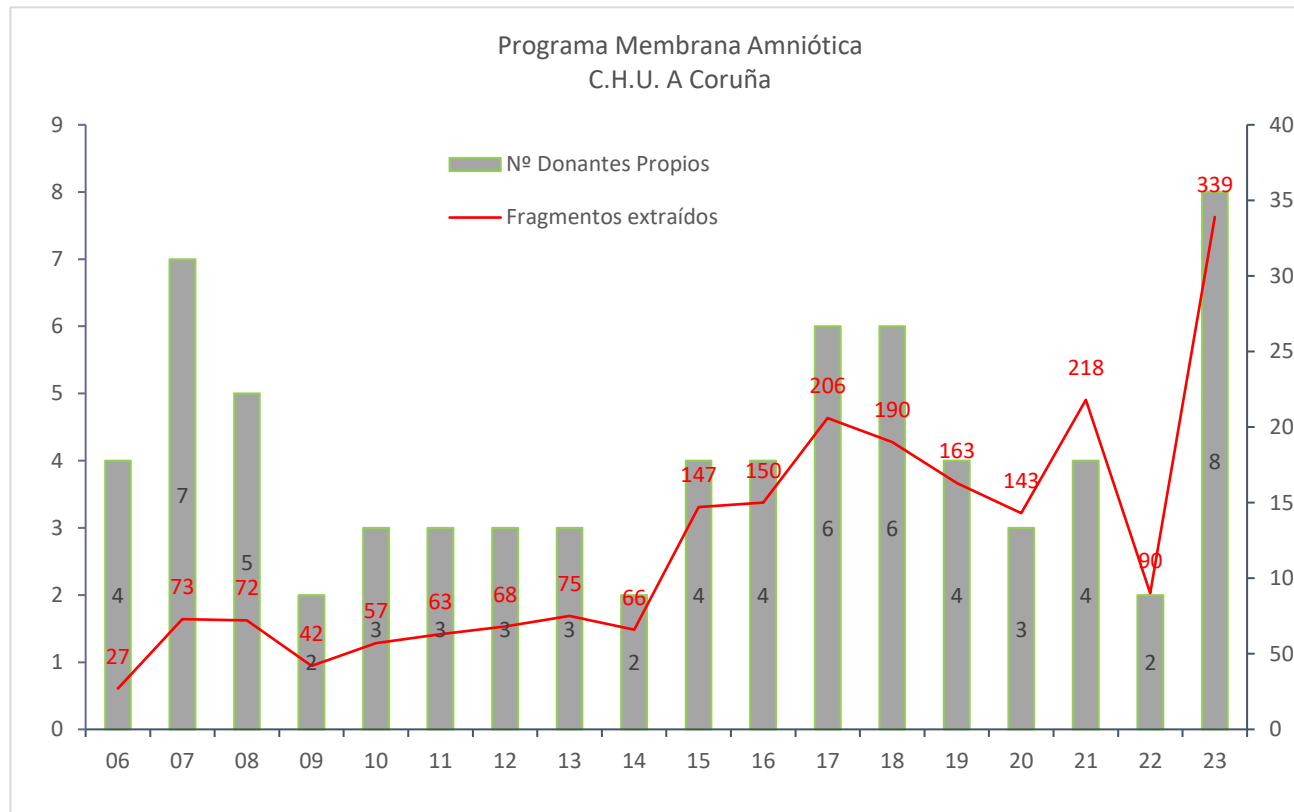
TRASPLANTE DE INJERTOS VASCULARES. CHUAC

	94	95	96	97	98	99	00	01	02	03	04	05	06	07	08	09	10	11	12	13	14	15	16	17	18	19	20	21	22	23
Pacientes trasplantados	3	14	12	18	19	14	26	13	20	8	13	10	18	5	6	9	3	11	12	8	6	5	12	15	16	14	13	24	14	12
Nº injertos otros Bancos	7	23	18	27	25	10	10	6	3	2	0	8	8	3	8	5	0	3	10	9	3	2	8	5	0	3	10	38	7	6
Nº injertos propios						18	27	14	29	12	24	10	17	6	3	11	4	16	13	5	11	7	16	21	33	29	17	17	13	16



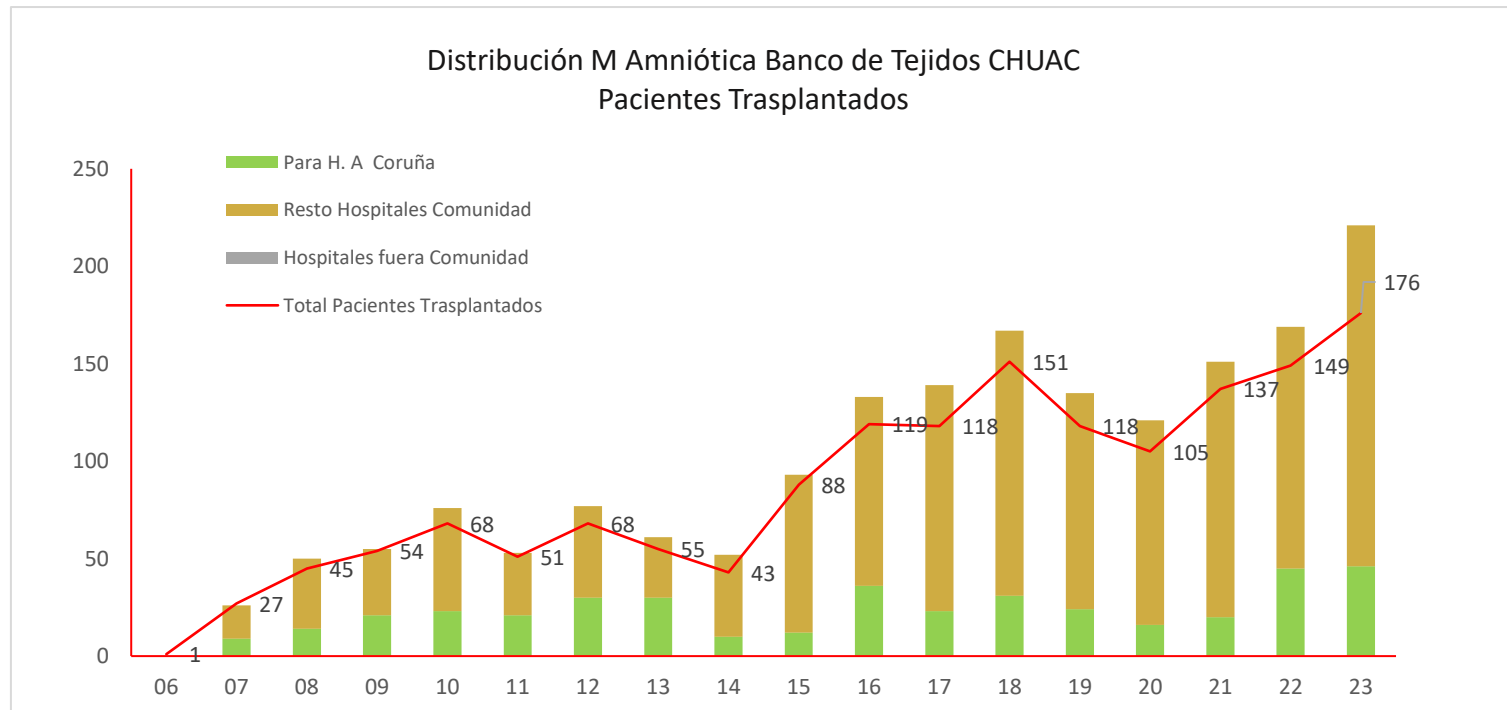
Nº DONANTES MEMBRANA AMNIÓTICA
INJERTOS EXTRAÍDOS

	06	07	08	09	10	11	12	13	14	15	16	17	18	19	20	21	22	23
Nº Donantes Propios	4	7	5	2	3	3	3	3	2	4	4	6	6	4	3	4	2	8
Fragmentos extraídos	27	73	72	42	57	63	68	75	66	147	150	206	190	163	143	218	90	339



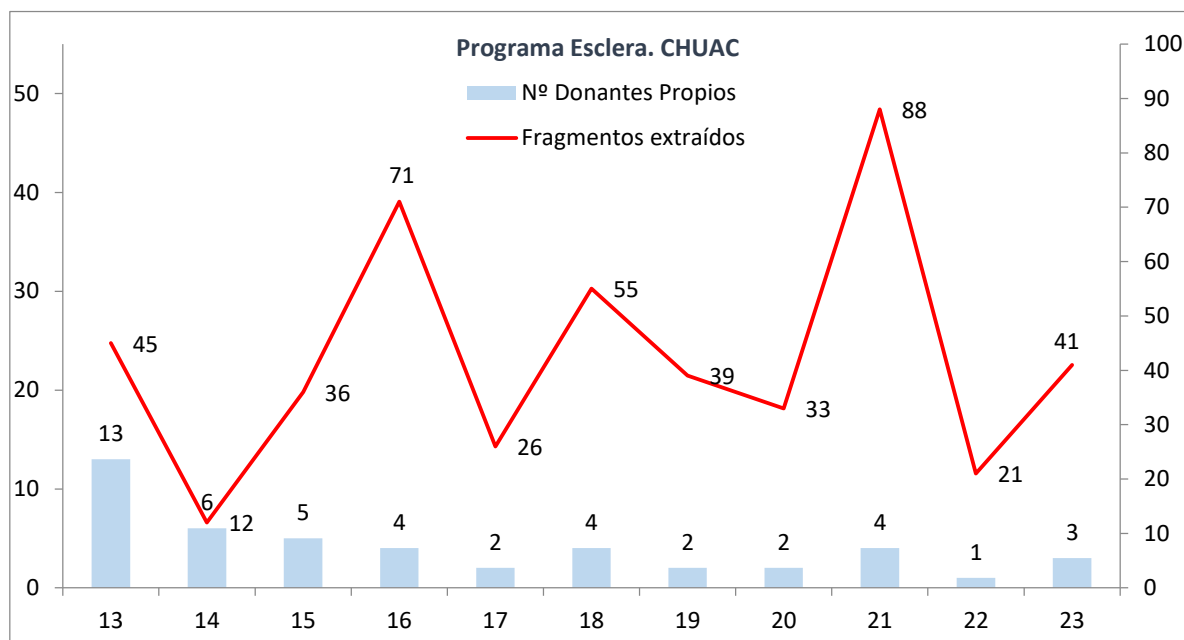
DISTRIBUCIÓN DE MEMBRANA AMNIÓTICA

	06	07	08	09	10	11	12	13	14	15	16	17	18	19	20	21	22	23
Para H. A Coruña		9	14	21	23	21	30	30	10	12	36	23	31	24	16	20	45	46
Resto Hospitales Comunidad		17	36	34	53	32	47	31	42	81	97	116	136	111	105	131	124	175
Hospitales fuera Comunidad														0	0	0	0	0
Total injertos distribuídos	0	26	50	55	76	53	77	61	52	93	133	139	167	135	121	151	169	221
Pacientes Tx H. A Coruña	1	10	12	21	21	20	26	25	7	12	31	20	29	15	16	18	35	30
Pacientes Tx. Otros Hospitales		17	33	33	47	31	42	30	36	76	88	98	122	103	89	119	114	146
Total Pacientes Trasplantados	1	27	45	54	68	51	68	55	43	88	119	118	151	118	105	137	149	176



DONANTES ESCLERA
INJERTOS EXTRAÍDOS

	13	14	15	16	17	18	19	20	21	22	23
Nº Donantes Propios	13	6	5	4	2	4	2	2	4	1	3
Fragmentos extraídos	45	12	36	71	26	55	39	33	88	21	41



DISTRIBUCIÓN DE ESCLERA

	13	14	15	16	17	18	19	20	21	22	23
Para H. A Coruña	4	5	2	4	4	2	8	2	17	24	6
Resto Hospitales Comunidad		6	25	26	29	40	20	21	28	33	22
Hospitales fuera Comunidad		2						0	0	0	0
Total injertos distribuidos	4	13	27	30	33	42	28	23	45	57	28
Pacientes Tx CHUAC	3	4	2	4	4	2	7	2	17	22	6
Pacientes Tx. Otros Hospitales		4	20	26	28	39	15	21	28	23	22
Total Pacientes Trasplantados	3	8	22	30	32	41	22	23	45	45	28

