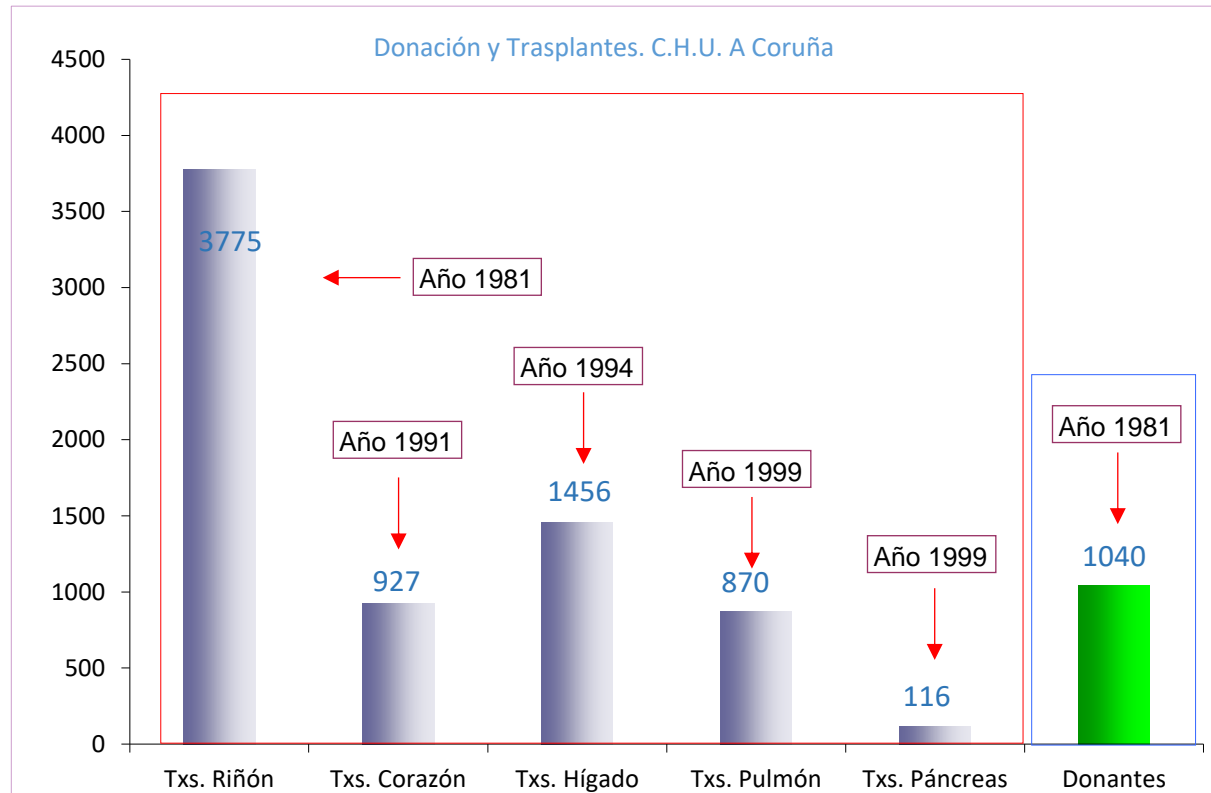


TOTAL DONACIONES Y TRASPLANTES CHUAC

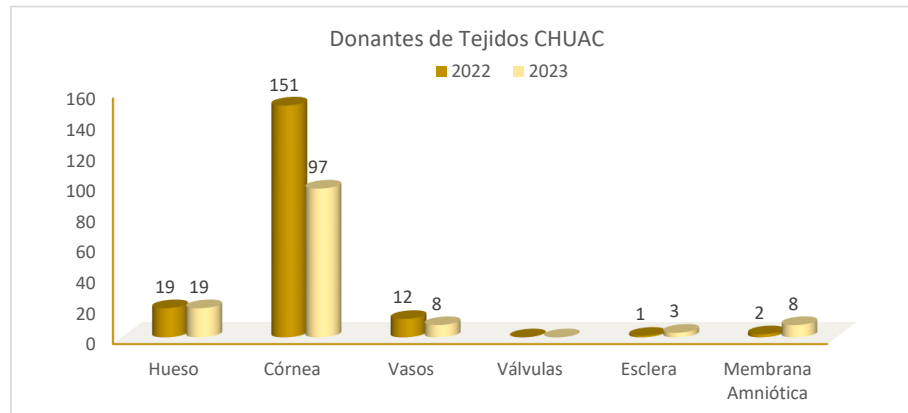
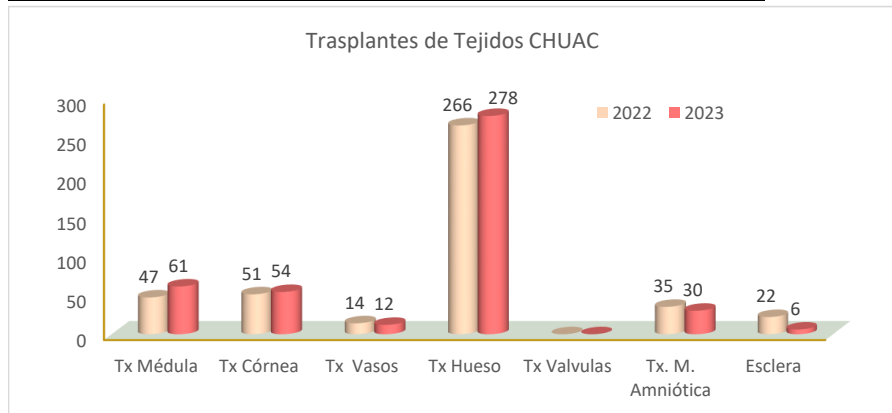
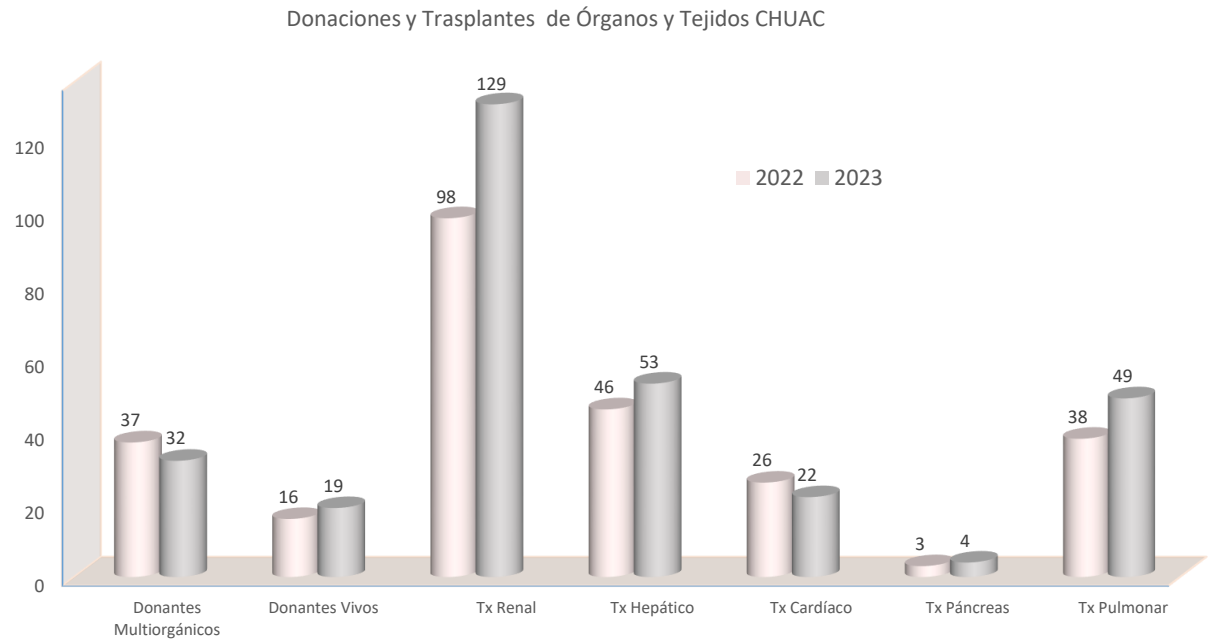
Inicio Programas

Txs. Riñón	Txs. Corazón	Txs. Hígado	Txs. Pulmón	Txs. Páncreas	Donantes
3775	927	1456	870	116	1040



RESUMEN ACTIVIDAD DONANTES Y TRASPLANTES DE ÓRGANOS Y TEJIDOS diferencia 2022-2023 CHUAC

	2022	2023	Diferencia %
Donantes Multiorgánicos	37	32	-13,5
Donantes Vivos	16	19	18,8
Tx Renal	98	129	31,6
Tx Hepático	46	53	15,2
Tx Cardíaco	26	22	-15,4
Tx Páncreas	3	4	33,3
Tx Pulmonar	38	49	28,9
TOTAL TRASPLANTES ÓRGANOS	211	257	21,8
TRASPLANTES TEJIDOS	2022	2023	
Tx Médula	47	61	29,8
Tx Córnea	51	54	5,9
Tx Vasos	14	12	-14,3
Tx Hueso	266	278	4,5
Tx Valvulas	0	0	0,0
Tx. M. Amniótica	35	30	-14,3
Esclera	22	6	0,0
DONANTES DE TEJIDOS	2022	2023	
Hueso	19	19	0,0
Córnea	151	97	-35,8
Vasos	12	8	-33,3
Válvulas	0	0	0,0
Esclera	1	3	200,0
Membrana Amniótica	2	8	300,0



**Evolución Anual de Trasplantes.
Hospital Universitario A Coruña
(1981-2023)**

AÑOS	Tx. Renal	Tx. Cardíaco	Tx. Hepático	Tx. Pulmonar	Tx. Páncreas	Txs/Año
81	5					5
82	5					5
83	27					27
84	38					38
85	46					46
86	52					52
87	25					25
88	43					43
89	50					50
90	80					80
91	88	15				103
92	100	21				121
93	102	30				132
94	128	31	16			175
95	116	37	34			187
96	101	43	44			188
97	114	46	52			212
98	106	38	54			198
99	94	40	62	7	1	204
00	103	46	65	17	5	236
01	81	39	55	24	9	208
02	84	32	48	22	9	195
03	95	27	41	30	8	201
04	85	27	38	22	7	179
05	76	32	41	29	7	185
06	88	25	46	23	5	187
07	76	21	47	35	5	184
08	93	24	41	40	5	203
09	96	21	37	40	6	200
10	104	23	42	46	4	219
11	117	18	40	36	10	221
12	119	25	51	35	5	235
13	108	20	46	42	4	220
14	117	20	47	26	2	212
15	124	25	58	47	4	258
16	114	29	48	39	5	235
17	120	26	61	48	1	256
18	131	25	70	33	2	261
19	109	20	66	41	2	238
20	88	29	56	53	2	228
21	100	24	51	48	1	224
22	98	26	46	38	3	211
23	129	22	53	49	4	257
TOTAL	3775	927	1456	870	116	7144

