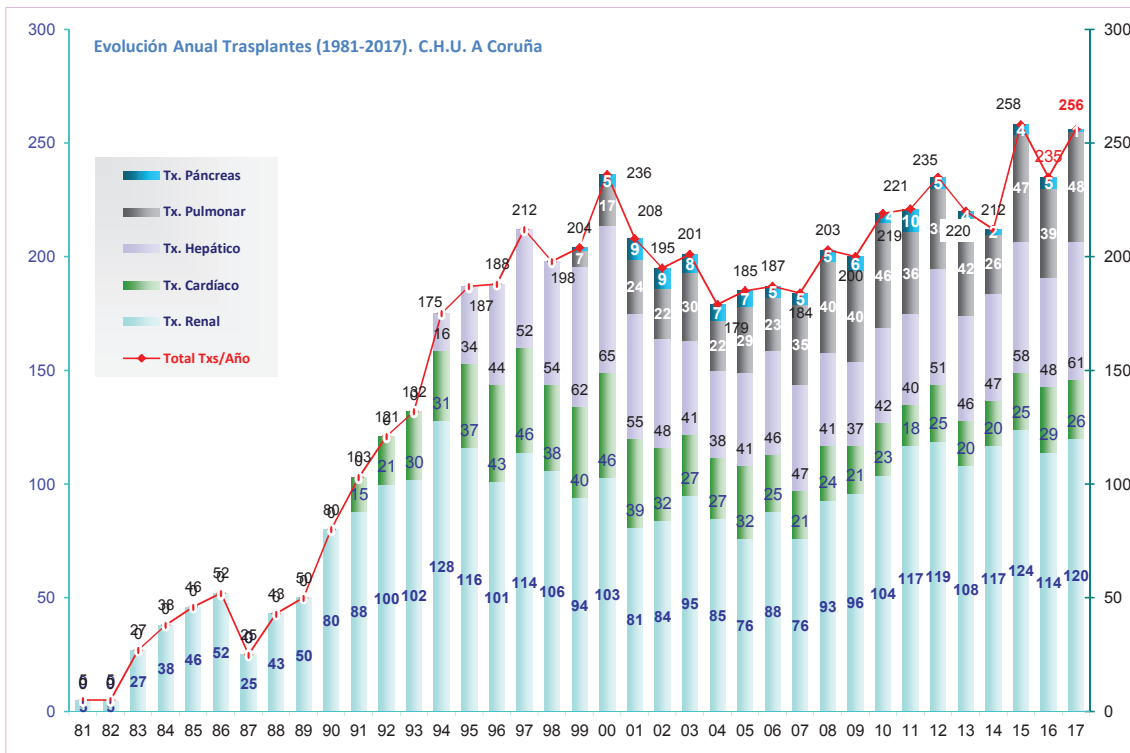


Evolución Anual Trasplantes. Número Total Trasplantes Año
Hospital Universitario A Coruña
(1981-2017)

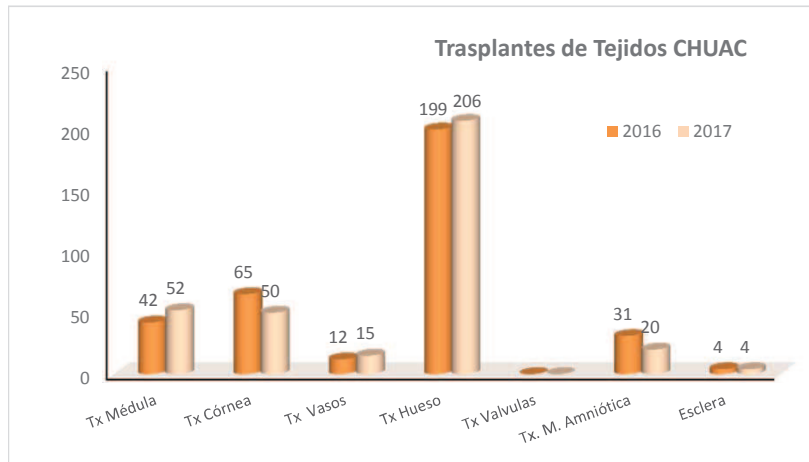
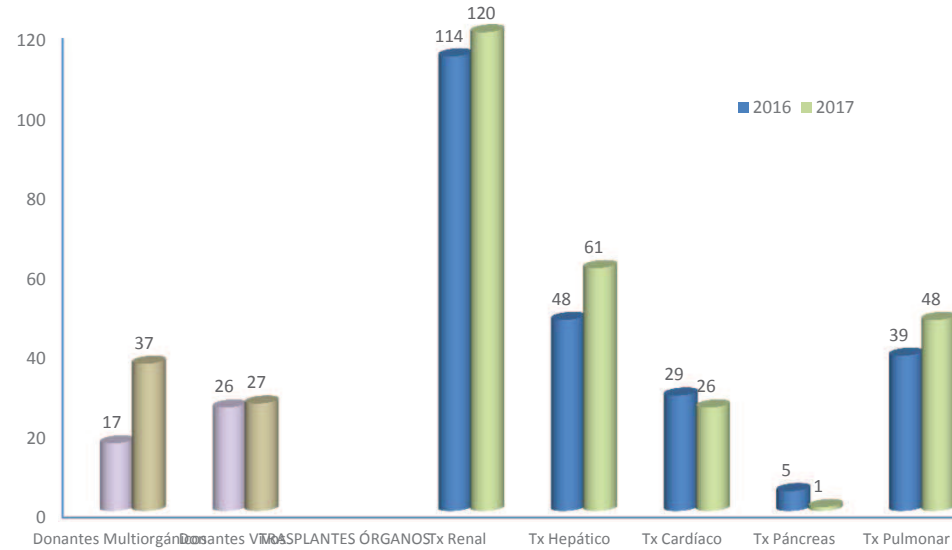
AÑOS	Tx. Renal	Tx. Cardíaco	Tx. Hepático	Tx. Pulmonar	Tx. Páncreas	Total Txs/Año
81	5					5
82	5					5
83	27					27
84	38					38
85	46					46
86	52					52
87	25					25
88	43					43
89	50					50
90	88	15				103
92	100	21				121
93	102	30				132
94	128	31	16			175
95	116	37	34			187
96	101	43	44			188
97	114	46	52			212
98	106	38	54			198
99	94	40	62	7	1	204
00	103	46	65	17	5	236
01	81	39	55	24	9	208
02	84	32	48	22	9	195
03	95	27	41	30	8	201
04	85	27	38	22	7	179
05	76	32	41	29	7	185
06	88	25	46	23	5	187
07	76	21	47	35	5	184
08	93	24	41	40	5	203
09	96	21	37	40	6	200
10	104	23	42	46	4	219
11	117	18	40	36	10	221
12	119	25	51	35	5	235
13	108	20	46	42	4	220
14	117	20	47	26	2	212
15	124	25	58	47	4	258
16	114	29	48	39	5	235
17	120	26	61	48	1	256
TOTAL	3120	781	1114	608	102	5725



RESUMEN ACTIVIDAD DONANTES Y TRASPLANTES DE ÓRGANOS Y TEJIDOS 2017. CHUAC

DONANTES ÓRGANOS	2016	2017	Diferencia
Donantes Multiorgánicos	17	37	117,6
Donantes Vivos	26	27	3,8
TRASPLANTES ÓRGANOS			
Tx Renal	114	120	5,3
Tx Hepático	48	61	27,1
Tx Cardíaco	29	26	-10,3
Tx Páncreas	5	1	-80,0
Tx Pulmonar	39	48	23,1
TOTAL	235	256	8,9
TRASPLANTES TEJIDOS			
Tx Médula	42	52	23,8
Tx Córnea	65	50	-23,1
Tx Vasos	12	15	25,0
Tx Hueso	199	206	3,5
Tx Válvulas	0	0	0,0
Tx. M. Amniótica	31	20	-35,5
Esclera	4	4	0,0
DONANTES DE TEJIDOS			
Hueso	12	15	25,0
Córnea	90	102	13,3
Vasos	3	9	200,0
Válvulas	1	2	100,0
Esclera	4	2	-50,0
Membrana Amniótica	4	6	50,0

Donaciones y Trasplantes CHUAC



Donantes de Tejidos CHUAC

